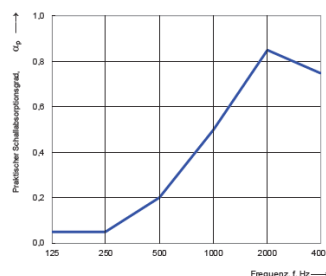


## Technisches Produkt-Datenblatt FN Acustico digiprint

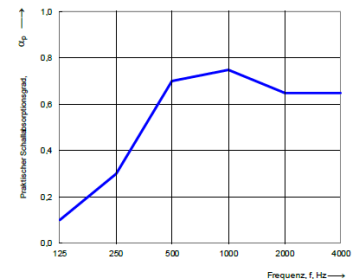
<b>Bezeichnung</b>	Akustikplatte PET mit folierten, digital bedruckten MDF Lamellen
<b>Basismaterial</b>	PET-Faserplatte, schwarz, 60% recycelte PET-Faser
<b>Lamellen</b>	schwarze MDF, Dekorfolie an der Oberseite, 25x10mm
<b>Größe und Gewicht</b>	572,5 x 572,5 x 19 mm +2%/-1% ca 1,7 kg 1132,5 x 1195 x 19 mm (2 Paneele) +2%/-1% ca 7,1 kg 1132,5 x 2400 x 19 mm (2 Paneele) +2%/-1% ca 14,2 kg 1692,5 x 2400 x 19 mm (3 Paneele) +2%/-1% ca 21,3 kg 2252,5 x 2400 x 19 mm (4 Paneele) +2%/-1% ca 28,3 kg
<b>Verpackung</b>	4c oder 1c-Einleger an der Frontseite mit Artikel Nummer, Barcode, Dimension, Bezeichnung und Adresse des Inverkehrbringers, Verpackung: im Karton, Kartongrößen variieren je nach Ausführung.
<b>Verarbeitung</b>	Die Lamellen werden von der Rückseite der Platte an die PET-Platte getackert, Lamellenabstand: 15mm
<b>Brandschutz</b>	Klasse E nach EN 13501-1; B2 nach DIN 4102-1
<b>Schallabsorption</b>	1.Schallabsorptionsgrad nach ISO 11654: $\alpha_w = 0,25$ , direkt an der Wand montiert 2.Schallabsorptionsgrad nach ISO 11654: $\alpha_w = 0,60$ , mit 10cm Unterkonstruktion

Frequenz f [Hz]	$\alpha_p$ Oktav
100	0,05
125	0,05
160	0,05
200	0,05
250	0,05
315	0,05
400	0,20
500	0,20
630	0,20
800	0,50
1000	0,50
1250	0,50
1600	0,85
2000	0,85
2500	0,85
3150	0,75
4000	0,75
5000	0,75



1.

Frequenz f [Hz]	$\alpha_p$ Oktav
100	0,10
125	0,10
160	0,10
200	0,30
250	0,30
315	0,30
400	0,70
500	0,70
630	0,70
800	0,75
1000	0,75
1250	0,75
1600	0,85
2000	0,85
2500	0,85
3150	0,85
4000	0,85
5000	0,85




2.

### Allgemeine Verarbeitungshinweise

Darf nicht in die Hände von Kindern gelangen, das Produkt nicht essen, beim Verarbeiten des Produkts Arbeitshandschuhe tragen, zur Reinigung keine lösemittelbasierten Reinigungsmittel verwenden (oder ähnlich aggressive Produkte), dazu nur weiche und trockene Reinigungstücher verwenden. Zur Montage keine Silikon-basierten Klebstoffe verwenden – das kann zur Delaminierung der Oberfläche führen.

Die Platten können an die Wand geschraubt (mit passenden Dübeln) oder geklebt werden. Bitte beachten Sie, dass die Wand für die Montage solcher Platten geeignet ist.

### Bild



dekorabhängig.