Fiche Technique

Peter Kwasny GmbH, Heilbronner Str. 96
74831 Gundelsheim / Allemagne
Téléphoner: +496269 95-0, Fax: +496269 95-80
www.spraymax.com / www.kwasny.com / info@kwasny.de

SprayTEC

Spray nettoyant pour freins

500 ml

Art. Nr. 235021

Informations produit

Description / utilisation

Spray nettoyant pour freins SprayTec est un nettoyant spécial hautement efficace et -actif pour toutes les pièces de frein et d'embrayage. Il garantit un nettoyage en profondeur et un traitement ultérieur ou un montage rapide des pièces, car il ne laisse aucun résidu.
Il élimine les lubrifiants résinifiés des charnières et des articulations et nettoie rapidement les contacts, carburateur, démarreur, alternateur, pompes à essence ainsi que les raccordements électriques dans le compartiment moteur.

Propriétés

- Élimine rapidement l'huile, la graisse, la saleté et les liquide de frein
- Dissout les salissures tenaces (par ex. les acides)
- Élimine les lubrifiants résinifiés
- Permet un traitement ultérieur rapide ou Montage
- Peut également être utilisé sur les plastiques et le caoutchouc
- Ne laisse pas de résidus
- Ne contient pas de solvants chlorés
- N'attaque pas le polystyrène
- Le tube de pulvérisation sur la tête de pulvérisation permet une pulvérisation précise

Supports

Conduites de frein, disques de frein, cylindres de frein ainsi que pièces d'embrayage et de transmission.
Démarreur, alternateur, carburateur, pompe à essence, pièces de moteur, connexions électriques dans le compartiment moteur, charnières, articulations ainsi que verre et métal.

Application

Protections

Porter un équipement de protection individuelle. (gants / lunettes de protection). Pour plus de détails, se reporter à la fiche de données de sécurité.

Secouer

Bien agiter la boîte pendant env. 30 sec avant l'utilisation.

Test produit



Pulvérisation d'essai

Distance de pulvérisation

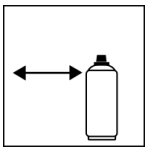

15 - 20 cm
Tenez la boîte aussi droite que possible.

Conditions d'utilisation

L'application est optimale entre 18 et 25° C.
Le support doit être sec et exempt de poussière et de graisse.

Traitement ultérieur

Vaporiser intensivement les pièces encrassées et Laisser le solvant s'écouler ou s'évaporer. En cas de salissures importantes, répéter la pulvérisation.

Après usage

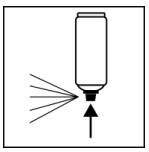

Après utilisation, retourner la boîte et vider complètement la valve.

Conditions de stockage

Stabilité au stockage

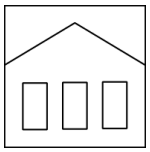

La aérosol est debout, sèche et protégée des influences chimiques et mécaniques être stocké et transporté entre 15 et 25° C. Les consignes de sécurité sur le bidon ainsi que toutes dispositions légales du lieu de stockage suivre.

Traitement des déchêts

Les bombes aérosols vides doivent être éliminées comme matière recyclable. Les bombes contenant du produit durci doivent être éliminées comme déchets spéciaux.

Remarque

Avant utilisation, les consignes de sécurité doivent toujours être lues attentivement et respectées

Les contenus de la présente fiche de données techniques ont été élaborés avec le plus grand soin et correspondent à l'état actuel de nos connaissances. Il s'agit de conseils techniques d'application à l'attention de l'utilisateur et ne constituent aucune garantie quant à d'éventuelles propriétés particulières des produits. Les indications sont données à titre indicatif et nous déclinons toute responsabilité quant à leur exactitude et leur exhaustivité. Ils n'exemptent pas l'utilisateur de sa responsabilité autonome de tester l'aptitude de nos produits à l'utilisation prévue pendant l'application. Observer les mises en garde indiquées sur les étiquettes des produits. Nos marques et brevets sont protégés par des droits d'auteur. Tous droits réservés. Nous nous réservons la possibilité d'actualiser, de modifier et de compléter les contenus des informations sans préavis à tout moment.