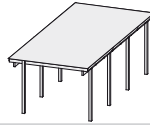




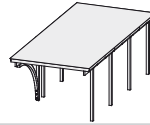
Informations produits

- Carport 1 place Eco 2 -

Carport 1 place Eco 2



C1 Eco 2 avec un arc



C1 Eco 2 avec deux arcs



Dimensions ext. :	268 × 576 cm	268 × 576 cm	268 × 576 cm
Dimensions int. :	250 × 558 cm	250 × 558 cm	250 × 558 cm
Toit surface couverte :	304 × 676 cm	304 × 676 cm	304 × 676 cm
Hauteur de passage :	206 cm	206 cm	206 cm
Hauteur de faîte :	229 cm	229 cm	229 cm
Volume aménagé :	47,1 m ³	47,1 m ³	47,1 m ³
Superficie du toit :	20,55 m ²	20,55 m ²	20,55 m ²
Inclinaison du toit :	1°	1°	1°
Débord avant :	81 cm	81 cm	81 cm
Débord avant avec arc :	-	-	-
Débord côté :	18 cm	18 cm	18 cm
Débord arrière :	23 cm	23 cm	23 cm
Ancrages de poteau nécessaires :	8 pièces	9 pièces	10 pièces
Charge max. de neige :	0,75 kN/m ²	0,75 kN/m ²	0,75 kN/m ²

Réalisation

- Épicéa du nord
- Traitement autoclave

Toit

- Plaques PVC nervurées de 0,8 mm d'épaisseur, grises*

Rive

- Planches à angles lisses en bois massif
- 9,5 cm de hauteur

Poteaux

- Poteaux en bois massif 9 × 9 cm
- Traitement autoclave

Contenu

- Vis et ferrures disponibles en complément

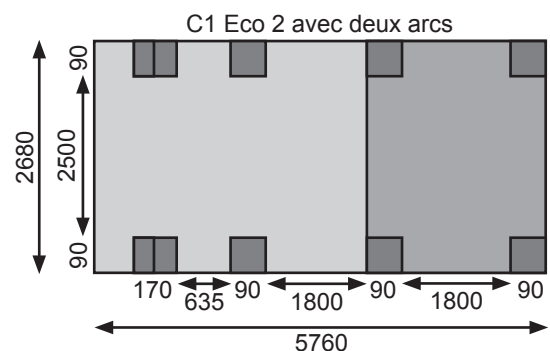
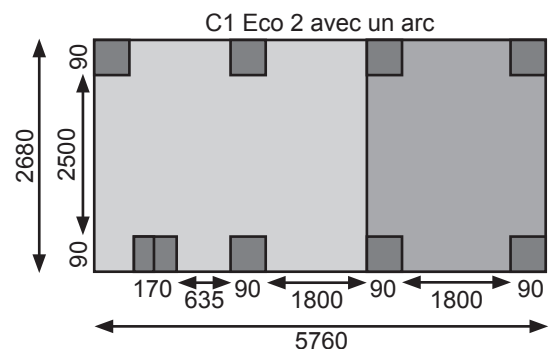
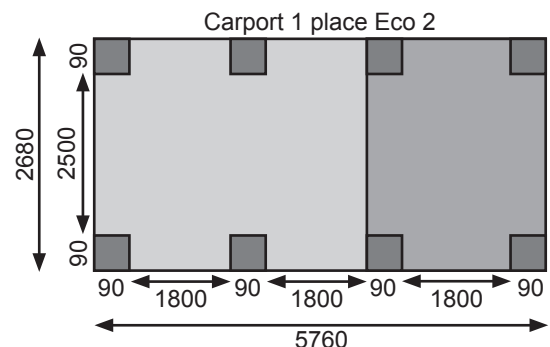
Options (en supplément)

- Ancrages en H (9 × 9 × 60 cm)
- Paroi arrière
- Paroi latérale
- Remise à outils Eco
- Fenêtre 19 mm
- Vous trouverez davantage d'options et de plus amples informations dans la section **Accessoires**

Réalisation des fondations

Veillez consulter la section **Préparation de l'emplacement de montage/des fondations**

Plan des fondations (en mm) :



* Le gonflement des planches peut entraîner des craquements. Le recours à différents produits bruts peut donner lieu à des variations de couleurs. Les matériaux d'étanchéification doivent tous être compatibles avec le PVC/PC.