CHEMINÉE **EASY 500**

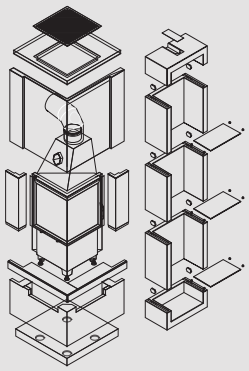

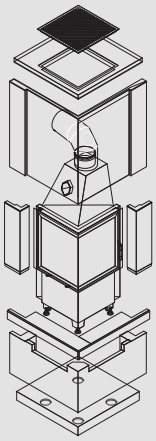

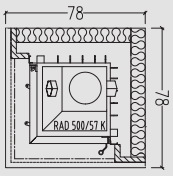

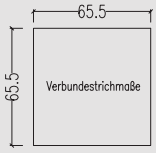

Sims granit noir naturel

L'étagère peut être placée au choix à gauche ou à droite de la cheminée.

Cheminée Easy 500 sans étagère

intemporel

EN	13229	
Kit de montage	Stationnaire	
Temps de combustion	oui	
Test labo-no.	RRF-29153847	RRF-29081934
Puissance nominale	8 kW	5 kW
Type de porte	A1	A1
Capacité de chauffe (env.)	175 m^3	99 m^3
Rendement*	81 %	78,1 %
Rejet particules (13% O_2*)	22 mg/m^3	33 mg/m^3
CO-Emission*	1,250 g/m^3	0,625 g/m^3
NOx Teneur*	117 mg/Nm^3	121 mg/Nm^3
Débit massique*	7,0 g/s	5,2 g/s
Pression requise*	0,12 mbar	0,12 mbar
Temperature des gaz*	305°C	310°C
2. Etape 1. BImSchV	oui	oui
Aachener, Düsseldorfer, Münchener, Regensburger	oui	oui
§15a B-VG (Österreich)	oui[1]	non
VKF (Suisse)	oui	oui
Alimentation externe	non	
Indépendant de l'air ambiant	non	
Automatique	non	
Ø Diamètre conduit	180 mm	
Raccordement conduit	haut 178 cm	

Angle de raccordement	90°
Ø Alimentation externe	-/-
Hauteur raccordement externe	-/-
Matière réfractaire	Chamottes rayées / Vermiculite
Moule	non
Grille à secousse	Grille
Récipient cendres	Boite à l'intérieur de la chambre de combustion
Air secondaire (Nettoyage vitre)	oui
L'air primaire	oui
Air tertiaire	non
Hauteur	188 cm
Largeur sans étagère	78 cm
Profondeur sans étagère	78 cm
Largeur étagère	51,5 cm
Profondeur étagère	28,0 cm
Poids sans étagère	377 kg
Poids avec étagère	526 kg
Hauteur de la porte	57 cm
Visibilité vitre	B x H 2x 400 x 475 mm
Dimensions foyer	B x T x H 340 x 340 x 500 mm
Combustibles	Bûche bois (Humidité < 20%)
Foyer	Radiante® 500/57 K (Türanschlag links)
Couleur du foyer	Noir
Classe d'efficacité énergétique	**A+(8kW), A(5kW)**

*valeurs données sur la base d'utilisation de bûches de bois

[1] Ne s'applique qu'aux bûches de bois fendues

Les modules sont à peindre sur place

1. BImSchV 2. STUFE

EFA

VKF AEAI 15aB-VG nur bei 8 kW[1]

8 kW oder 5 kW

Des informations importantes supplémentaires se trouvent au dos.

Easy500_12_2017_FR

TECHNIQUE DE CHAUFFAGE DE **CHEMINÉES**

Grâce à une technologie moderne de combustion, nos foyers répondent aux normes actuelles les plus strictes en termes d'émissions. La ventilation continue de la grande vitre réduit les dépôts de suie sur celle ci. La chaleur rayonnante est fournie à travers la vitre et la chaleur de convection par les orifices d´aération du foyer pour une plus grande sensation de bien être.

Afin de profiter de ces avantages dans leur intégralité, il est également nécessaire que le conduit de cheminée, qui se trouve être le „moteur“ du système soit adapté. Il en est de même pour le combustible utilisé (Un taux d´humidité de 20% maximum, pas d´utilisation de déchets ou de bois imprégné ni peint qui peuvent endommager l´appareil).

Le bon fonctionnement de votre foyer implique que celui ci s´accorde parfaitement avec le conduit ainsi qu´avec le combustible utilisé.

Dans le cas contraire, il y a un risque, entre autre, de mauvaise combustion entrainant un encrassement éventuel de la vitre. En règle générale, il est préférable, voir dans certains pays obligatoire de demander et d´avoir l´approbation du ramoneur pour l´installation de votre foyer.

Ceci permet de vérifier que votre foyer est bien adapté à votre conduit de cheminée ainsi que de respecter la législation en terme d´installation et des règles professionnelles de construction.

Les données techniques de ce document sont également à prendre en considération.Dans les habitations modernes avec une pression négative les appareils de chauffage ne peuvent être utilisés qu´avec des commutateurs de pression de sécurité certifiés.

Nous recommandons de faire faire les tests de pression nécessaires et par votre ramoneur et par le fabriquant du système de ventilation avant le début des travaux d´installation de votre cheminée. De même pour un foyer hydraulique assurez vous de faire appel à un installateur chauffage sanitaire professionnel. Les conduits d´alimentation d´air de combustion externe doivent également répondre aux normes techniques d´installation en tenant compte de l´humidité extérieure et de la formation éventuelle de condensation!

Les déchets extérieurs, les toiles d´araignées ainsi que l´isolation extérieure ne doivent en aucun cas interférer avec le bon apport d´air de combustion.

Dans certains pays l´installation doit être approuvée par le ramoneur après installation.

Kit d´assemblage de cheminée

Tous nos kits d´assemblage de cheminée de la série « Exclusiv » sont livrés prêts à monter. La peinture nécessaire à la finition de la cheminée soit, pour la base de celle-ci ainsi que pour la hotte ne fait pas partie de la livraison standard pour des raisons de flexibilité du choix de couleur.
La totalité des autres matériaux nécessaires tels que les conduits, l´isolation, les plaques de béton cellulaire ou les panneaux de Promat, l´enduit sont livrés en standard dans le kit de montage. Il suffit de découper les panneaux de Promat selon les exigences individuelles de votre cheminée pour ensuite assembler avant d´appliquer l´enduit et le treillis d´armature et enfin de finir la surface selon vos goût personnels.
Pour les kits d´auto-assemblage, une chape flottante est requise dans la zone d´installation. Les conduits, câbles électriques ou tuyaux éventuels de chauffage par le sol dans la zone d´installation doivent être retirés (reportez vous au manuel d´installation et d´utilisation).

Suivant la législation de certains pays, après le positionnement et la connexion du foyer, le ramoneur doit avoir accès à l´installation interne avant le montage complet de la hotte (le conduit de fumée doit être accessible). De ce fait, avant le montage complet de votre cheminée, renseignez vous auprès d´un professionnel afin de connaitre la législation en vigueur dans votre pays. Pour l´approbation de l´utilisation de la cheminée, le ramoneur peut exiger un certificat d´entrepreneur professionnel, ce qui peut engendrer des coûts supplémentaires.

Les modules préfabriqués ainsi que la notice de montage facilitent grandement la pose de votre cheminée. La hauteur de raccordement du conduit de fumées est spécifié du bord supérieur du plancher fini au bord supérieur du conduit d´évacuation, par conséquent, l´angle de raccordement du conduit doit également être pris en compte.

Les poêles et foyers Hark sont des éléments de chauffage techniquement élaborés répondants aux plus hauts standards de qualité de fabrication.

* Sous condition d´application des normes requises d´utilisation. Nr. 1

Die Nr. 1 im Kamin- und Kachelofenbau HARK seit 1971 · TECHNOLOGIE aus Deutschland · EFA · 1. BImSchV 2. STUFE

Cheminées et poêles HARK – Pour de bonnes raisons les plus vendus en Allemagne.

Toutes les indications techniques sont valables au moment de la mise sous presse. Toutes les valeurs, dimensions et poids indiques sont des indications approximatives. Sous réserve d'erreurs et de modifications techniques! © 2017 HARK GmbH & Co. KG

HARK GmbH & Co. KG • Hochstraße 197 – 213 • 47228 Duisburg • Telefon 0 20 65/9 97 - 0 • Fax 0 20 65/9 97 - 199 • Internet www.hark.de