




# GRILL- & KAMINANZÜNDER ALLUME-BARBEQUE • FIRELIGHTERS



72  
STÜCK



72  
STÜCK



# GRILL- & KAMINANZÜNDER ALLUME-BARBEQUE • FIRELIGHTERS



72  
STÜCK



Hergestellt in  
Deutschland



ÉCOLOGIQUE  
SANS ODEUR  
ALLUMAGE  
RAPIDE

UMWELTSCHONEND

GERUCHLOS

BRENNSTARK

ÖKOLOGISCH

+ WACHS

NATURHOLZ



# GRILL- & KAMINANZÜNDER ALLUME-BARBEQUE FIRELIGHTERS



72  
STÜCK



# GRILL- & KAMINANZÜNDER ALLUME-BARBEQUE • FIRELIGHTERS




Druckseite 120 x 52 x 162 mm



# GRILL- & KAMINANZÜNDER ALLUME-BARBEQUE • FIRELIGHTERS



72  
STÜCK



ANZÜNDER AUS NATURHOLZ | ALLUME-BARBEQUE EN BOIS NATUREL | FIRELIGHTER FROM NATURAL WOOD



**DE | GEBRAUCHSANWEISUNG:** Einen Anzünder aus der Tafel brechen und in den Grill, Kamin oder Ofen legen. Den brennenden Anzünder locker mit Grillholzholze oder Brennmaterial bedecken und für genügend Luftzufuhr sorgen. **VORSICHT!** Zum Anzünden oder Wiederanzünden kein Spiritus oder Benzin verwenden. Die Anzündhilfe muss vor dem Auflegen des Grillguts vollständig abgebrannt sein. Der Barbecue-Brennstoff muss vor auflegen des Grillguts vollständig mit einer Ascheschicht bedeckt sein/grillen in geschlossenen Räumen setzt einen Rauchabzug voraus. Die Anzündhilfe darf nicht in die Hände von Kindern gelangen. Für Kinder unzugänglich aufbewahren. Kinder sind vom Grill (Feuerstelle) fernzuhalten. **Vorsicht!** Nur Anzündhilfen der Europäischen Norm für Anzündhilfen (EN 1860-3) verwenden.

**FR | MODE D'EMPLOI:** Placer une couche de charbon de bois dans le foyer. Poser quelques bâtonnets Favorit et allumer. 5 minutes après, rajouter du charbon de bois si nécessaire. **ATTENTION!** Pour allumer ou rallumer, ne pas utiliser de l'alcool à brûler ou de l'essence! **ATTENTION!** Utiliser uniquement des produits allume-feu conformes à la norme européenne (EN 1860-3 : allume-feu pour l'allumage des combustibles solides dans les appareils de cuisson au barbecue – Exigences et méthodes d'essai). Au moment de faire le barbecue, le produit doit être complètement brûlé avant de poser les grillades et le combustible doit être recouvert d'une couche de cendre. Un extracteur de fumée est indispensable si vous utilisez l'appareil dans des locaux fermés. Tenir les enfants en bas âge éloignés du barbecue (foyer), Garder hors de la portée des enfants.

**GB | INSTRUCTIONS:** Place the firelighter in the barbecue, fireplace or furnace and ignite. Loosely cover the burning firelighter with charcoal or other solid fuel and ensure that the air supply is adequate. **CAUTION!** Do not ignite or re-ignite with methylated spirits or petrol! **CAUTION!** Only use ignition aids which comply with the European ignition aids standard (EN 1860-3)! Before placing food on the grill, wait until the starter fluid has completely burned off and the coals are covered with grey ash. Do not grill in enclosed spaces unless there is a flue for the smoke to escape. Keep small children away from the grill (fireplace) at all times. Keep out of the reach of children.

kein Lack/keine Farbe

kein Lack/keine Farbe



Sitz und Werk I  
**Alschu GmbH**  
D-67366 Westheim  
Tel. +49 (0) 6344/9461-0  
Fax +49 (0) 6344/9461-11  
www.alschu.de

Werk II  
D-19386 Lütz  
Werk III  
D-19370 Parchim  
Weitere Infos unter:  
www.alschu.de

Eurofix  
F-57200 Sarreguémies  
Tel. +33 (0) 3 87 95 46 82  
Fax +33 (0) 3 87 95 46 97  
www.eurofix.fr




Art.-Nr.: 1828

Grillbox © 2018, Favorit  
Format 120x52x162  
Stand 09/2018  
Version 1.1  
Bode 31828-3



## GRILL- & KAMINANZÜNDER ALLUME-BARBEQUE • FIRELIGHTERS

72  
STÜCK



72  
STÜCK



100%  
Holz aus nachhaltiger Forstwirtschaft  
Kein Zusatz von Glycerin oder Paraffin  
FSC® C120722

Hergestellt in  
Deutschland



ÉCOLOGIQUE  
SANS ODEUR  
ALLUMAGE  
RAPIDE

UMWELTSCHONEND

GERUCHLOS

BRENNSTARK


ÖKOLOGISCH

+ WACHS

NATURHOLZ



72  
STÜCK



## GRILL- & KAMINANZÜNDER ALLUME-BARBEQUE • FIRELIGHTERS




FIRELIGHTERS

ALLUME-BARBEQUE

GRILL- & KAMINANZÜNDER




72  
STÜCK



## GRILL- & KAMINANZÜNDER ALLUME-BARBEQUE • FIRELIGHTERS



72  
STÜCK



ANZÜNDER AUS NATURHOLZ | ALLUME-BARBEQUE EN BOIS NATUREL | FIRELIGHTER FROM NATURAL WOOD



**DE | GEBRAUCHSANWEISUNG:** Einen Anzünder aus der Tafel brechen und in den Grill, Kamin oder Ofen legen. Den brennenden Anzünder locker mit Grillholzleiste oder Brennmaterial bedecken und für genügend Luftzufuhr sorgen. **VORSICHT!** Zum Anzünden oder Wiederanzünden kein Spiritus oder Benzin verwenden. Die Anzündhilfe muss vor dem Auflegen des Grillguts vollständig abgebrannt sein. Der Barbecue-Brennstoff muss vor auflegen des Grillguts vollständig mit einer Ascheschicht bedeckt sein/grillen in geschlossenen Räumen setzt einen Rauchabzug voraus. Die Anzündhilfe darf nicht in die Hände von Kindern gelangen. Für Kinder unzugänglich aufbewahren. Kinder sind vom Grill (Feuerstelle) fernzuhalten. Vorsicht! Nur Anzündhilfen der Europäischen Norm für Anzündhilfen (EN 1860-3) verwenden.

**FR | MODE D'EMPLOI:** Placer une couche de charbon de bois dans le foyer. Poser quelques bâtonnets Favorit et allumer. 5 minutes après, rajouter du charbon de bois si nécessaire. **ATTENTION!** Pour allumer ou rallumer, ne pas utiliser de l'alcool à brûler ou de l'essence! **ATTENTION!** Utiliser uniquement des produits allume-feu conformes à la norme européenne (EN 1860-3 : allume-feu pour l'allumage des combustibles solides dans les appareils de cuisson au barbecue – Exigences et méthodes d'essai). Au moment de faire le barbecue, le produit doit être complètement brûlé avant de poser les grillades et le combustible doit être recouvert d'une couche de cendre. Un extracteur de fumée est indispensable si vous utilisez l'appareil dans des locaux fermés. Tenir les enfants en bas âge éloignés du barbecue (foyer), Garder hors de la portée des enfants.

**GB | INSTRUCTIONS:** Place the firelighter in the barbecue, fireplace or furnace and ignite. Loosely cover the burning firelighter with charcoal or other solid fuel and ensure that the air supply is adequate. **CAUTION!** Do not ignite or re-ignite with methylated spirits or petrol! **CAUTION!** Only use ignition aids which comply with the European ignition aids standard (EN 1860-3)! Before placing food on the grill, wait until the starter fluid has completely burned off and the coals are covered with grey ash. Do not grill in enclosed spaces unless there is a flue for the smoke to escape. Keep small children away from the grill (fireplace) at all times. Keep out of the reach of children.



Sitz und Werk I  
**Altschu GmbH**  
D-67366 Westheim  
Tel. +49 (0) 6344/9461-0  
Fax +49 (0) 6344/9461-11  
www.altschu.de

Werk II  
D-19386 Lütz  
Werk III  
D-19370 Parchim  
Weitere Infos unter:  
www.altschu.de

Eurofix  
F-57200 Sarreguémies  
Tel. +33 (0) 3 87 95 46 82  
Fax +33 (0) 3 87 95 46 97  
www.eurofix.fr



Art.-Nr.: 1828

Größe: 120x52x162  
Stand: 09/2018  
Version: 1.1  
Bode 31828-3