



D

LED Akku Taschenlampe

F

LED Rechargeable lampe de poche

I



Torcia ricaricabile LED

NL

LED oplaadbare zaklamp

1500 lm
1 LED
3.7 V Li-ion
2600 mAh
IP20
173 x 34 x 30 mm
+ Kabel, câble, cavo, kabel
USB 50 cm

Manufactured for
HORNBACK Baumarkt AG
Hornbachstraße 11
76879 Bornheim
Germany
10586836_2022/12_V1.1



D

Bitte lesen Sie diese Anleitung gründlich durch und bewahren Sie sie sicher auf!

!

Sicherheitshinweise

- Die Leuchte darf in keiner Weise abgeändert werden.
- Lichtquelle, Betriebsgerät und Akku dieser Leuchte sind nicht austauschbar. Sobald das Ende der Lebensdauer der Lichtquelle erreicht ist, ist die gesamte Leuchte zu ersetzen.

Eine Austauschbarkeit würde ein sicheres Betreiben in der vorgesehenen Umgebung beeinträchtigen.

- Versuchen Sie niemals, den Akku auszubauen.
- Die Leuchte ist nicht für den gewerblichen Gebrauch bestimmt.
- Um Augenverletzungen zu vermeiden, nicht direkt in die Leuchte schauen.
- Die Leuchte niemals in der Nähe entflammbarer Oberflächen, Materialien oder

flüchtiger Flüssigkeiten wie Benzin betreiben.

- Die Leuchte nur mit dem mitgelieferten USB-Kabel laden.
- Den Akku nicht im Freien oder in feuchter Umgebung aufladen.
- Vor Gebrauch der Leuchte sicherstellen, dass der Ladeanschluss wieder verschlossen ist.
- Nicht im Freien oder feuchter Umgebung mit angeschlossenem Netzteil verwenden.

Verwendete Symbole

! Vorsicht: Gefahr für Gesundheit und Produkt.

! Vorsicht! Nicht direkt ins Licht schauen.

Risikogruppe 2.

F

Lire attentivement les présentes instructions et les conserver en lieu sûr !

!

Information de sécurité

- Il est interdit de modifier le luminaire d'une quelconque manière. Risque d'électrisation et d'accident.
- La source lumineuse et le ballast de ce luminaire ne sont pas remplaçables. Lorsque la source lumineuse atteint la fin

de sa durée de vie, le luminaire complet devra être remplacé. Si la source lumineuse et le ballast étaient remplaçables, l'utilisation sûre dans l'environnement prévu ne serait pas assurée.

- N'essayez jamais de retirer la batterie rechargeable de l'appareil.
- Le luminaire n'est pas destiné à un usage commercial.
- Ne pas regarder directement sur le luminaire allumé afin d'éviter toute atteinte aux yeux.

Ne jamais utiliser le luminaire près de surfaces ou de matériaux inflammables ou de fluides volatiles tels que de l'essence.

- Charger le luminaire uniquement avec le câble USB fourni.
- Ne pas charger la batterie à l'extérieur, ni dans des milieux humides.
- Assurer que le port de charge est scellé avant de l'utiliser.
- Ne pas utiliser à l'extérieur ou dans des milieux humides avec l'adaptateur secteur branché.

Symboles utilisés

! Attention : risque pour la santé et le produit.

! Attention ! Ne pas regarder directement dans la lumière. Groupe de risques 2.

I

Leggere attentamente queste istruzioni e conservarle in modo sicuro!

!

Informazioni di sicurezza

- La lampada non deve essere modificata in qualsiasi modo. Rischio di scossa elettrica ed infortuni.
- La sorgente luminosa e l'alimentatore di questo lampadario non possono essere sostituiti. Non appena la sorgente luminosa esaurisce la

sua durata utile, va sostituito l'intero lampadario. L'intercambiabilità della sorgente luminosa e dell'alimentatore pregiudicherebbe il funzionamento sicuro nell'ambiente previsto.

- Non cercare di rimuovere la batteria ricaricabile dal dispositivo.
- La lampada non è ideata per usi commerciali.
- Al fine di evitare lesioni agli occhi, non guardare direttamente alla lampada accesa.

Non utilizzare mai la lampada vicino a superfici o materiali infiammabili o liquidi volatili come ad es. benzina.

- Ricaricare la lampada solamente con il cavo USB compresi nella fornitura.
- Non ricaricare la batteria in ambienti esterni o in ambienti umidi.
- Prima dell'uso assicurarsi che la presa di ricarica sia chiusa.
- Non utilizzare all'aperto oppure in ambienti umidi con l'alimentatore collegato.

Simboli usati

! Attenzione: Rischio per la salute e il prodotto.

! Attenzione! Non guardare direttamente la luce. Gruppo di rischio 2.

NL

Lees deze instructies zorgvuldig en bewaar ze goed!

!

Veiligheidsinformatie

- De armatuur mag op enkele wijze worden aangepast. Risico van elektrische schokken en ongelukken.
- De lichtbron en transformator van deze armatuur zijn niet uitwisselbaar. Zodra de lichtbron het einde van zijn levensduur heeft bereikt, moet de hele

armatuur worden vervangen. De uitwisselbaarheid van de lichtbron en transformator zou een veilige werking in de beoogde omgeving in gevaar brengen.

- Probeer nooit de oplaadbare batterij uit het apparaat te verwijderen.
- De armatuur is niet bestemd voor commercieel gebruik.
- Kijk niet rechtstreeks in de ingeschakelde armatuur om oogletsel te voorkomen.
- Gebruik de armatuur nooit

in de buurt van ontvlambare oppervlakken of materialen of vluchtige vloeistoffen zoals benzine.

- Laad de armatuur alleen met de meegeleverde USB-kabel.
- Laad de batterij niet op buiten of in een vochtige omgeving.
- Zorg ervoor dat de laadpoort goed is afgesloten voordat u het apparaat gebruikt.
- Gebruik het apparaat niet buiten of in een vochtige omgeving met een aangesloten voedingsadapter.

Gebruikte symbolen

! Voorzichtig: Risico voor gezondheid en het product.

! Pas op! Niet direct in het licht kijken. Risicogroep 2.

Verwendung

- Schalter 1x drücken um das Licht auf hohe Lichtstärke zu schalten.
- Schalter 2x drücken um Hauptlicht auf geringe Lichtstärke zu schalten.
- Lichtkegel verändern: Verkleinern: Leuchtenkopf ausschrauben. Erweitern: Leuchtenkopf einschrauben.
- Öffnen Sie den Ladeanschluss durch Ausschrauben des Leuchtenkopfes und verbinden Sie das USB Ladekabel.

(Ladestrom: max. 5 V DC, 1 A).

- Ladevorgang: LED blinkt grün. Vollständig geladen: LED leuchtet grün.
- Schließen Sie den Ladeanschluss sorgfältig vor Gebrauch der Leuchte.
- Zum Ausschalten Schalter ein drittes Mal drücken.

Utilisation

- Appuyez sur le bouton On/Off 1x pour activer la haute intensité.
- Appuyez sur le bouton On/Off 2x pour activer la faible intensité.
- Ajuster le cône de lumière : Min : Dévissez la tête de lampe. Max : Revissez la tête de lampe.
- Ouvrez le port de charge en dévissant la tête de lampe. Connectez le câble de charge USB (max CC 5 V, 1 A).

Chargement : Voyants LED clignotants en vert. Pleinement chargé : Voyants LED verts.

- Fermez le port de charge soigneusement avant d'utiliser la lampe torche.
- Pour éteindre, appuyez sur le bouton On/Off une troisième fois.

Funzionamento

- Premere l'interruttore On/Off 1 volta per accendere la luce all'intensità alta.
- Premere l'interruttore On/Off 2 volte per passare dall'intensità alta a quella bassa. Regolare il cono di luce: Min: Svitare la testa della lampada. Max: Riavvitare la testa della lampada.
- Aprire la porta di ricarica avvitando la testa della lampada, collegare il cavo di

ricarica USB (max 5 V CC, 1 A). In carica: Il LED lampeggia di colore verde. Ricarica completata: Il LED si accende di colore verde.

- Chiudere in modo sicuro la porta di ricarica prima di usare la torcia.
- Per spegnere, premere l'interruttore On/Off una terza volta.

Bediening

- Druk 1x op de aan/uitschakelaar om het licht op hoge intensiteit in te schakelen.
- Druk 2x op de aan/uitschakelaar om het licht naar lage lichtintensiteit te schakelen.
- Het aanpassen van de lichtkegel: Min: Schroef de lampkop uit. Max: Schroef de lampkop terug.
- Open de oplaadpoort door de lampkop eruit te schroeven, sluit de USB-laadkabel aan (max 5 V DC, 1 A).

Opladen: LED knippert groen. Volledig opgeladen: LED brandt groen.

- Sluit de oplaadpoort goed af voordat u de zaklamp gebruikt.
- Om uit te schakelen drukt u de aan/uitschakelaar een derde keer in.

Entsorgung

Das Symbol „durchgestrichene Mülltonne“ erfordert die separate Entsorgung von Elektro- und Elektronik-Altgeräten (WEEE). Solche Geräte können wertvolle, aber gefährliche und umweltgefährdende Stoffe enthalten. Sie sind gesetzlich dazu verpflichtet, diese Produkte keinesfalls in unsortierten Hausmüll, sondern an einer ausgewiesenen Sammelstelle für das Recycling von elektrischen und elektronischen Geräten zu entsorgen.

Élimination

Le symbole « Poubelle barrée » impose une élimination séparée des vieux appareils électriques et électroniques (WEEE). Ces appareils peuvent contenir des substances précieuses, mais dangereuses et nocives pour l'environnement. Vous êtes légalement tenu de ne pas jeter ces produits dans les ordures ménagères non triées, mais de les remettre à un point de collecte pour le recyclage des appareils électriques et électroniques.

Smaltimento

Il simbolo del "bidone sbarrato" indica che i rifiuti di apparecchiature elettriche ed elettroniche (WEEE) devono essere smaltiti separatamente. Tali apparecchiature possono contenere delle sostanze preziose che tuttavia sono pericolose e nocive per l'ambiente. Siete legalmente obbligati a non smaltire questi prodotti insieme ai rifiuti domestici indifferenziati ma presso un punto di raccolta autorizzato per il riciclo di apparecchi elettrici ed elettronici.

sorgen. Dadurch tragen Sie zum Schutz der Ressourcen und der Umwelt bei. HORNBACK ist in Deutschland verpflichtet:

- bei Neukauf eines Elektro- oder Elektronikgerätes ein Altgerät der gleichen Art unentgeltlich im HORNBACK-Markt zurückzunehmen.
- auch ohne einen Neukauf bis zu 3 Elektro- oder Elektronik-Altgeräte der gleichen Geräteart (bis max. 25 cm Kantenlänge) unentgeltlich im

HORNBACK-Markt zurückzunehmen.

- bei Lieferung eines neuen Elektro- oder Elektronikgerätes an einen privaten Haushalt ein Altgerät der gleichen Art unentgeltlich abzuholen oder Ihnen die Rückgabe in Ihrer unmittelbaren Nähe zu ermöglichen.
- Für weitere Informationen wenden Sie sich an www.hornbach.com oder an die örtlichen Behörden. Kinder dürfen auf keinen Fall

mit Kunststoffbeuteln und Verpackungsmaterial spielen, da Verletzungs- bzw. Erstickungsgefahr besteht. Solches Material sicher lagern oder auf umweltfreundliche Weise entsorgen.

Cela contribue à la protection des ressources et de l'environnement.

- lors de l'achat d'un nouvel appareil électrique ou électronique, HORNBACK s'engage à reprendre gratuitement un appareil usagé du même type dans un de ces magasins.
- de reprendre gratuitement dans votre magasin HORNBACK jusqu'à 3 appareils

électriques ou électroniques usagés du même type (jusqu'à 25 cm de côté), même si vous n'en achetez pas un nouveau.

- collecter gratuitement un appareil électrique ou électronique usagé du même type ou de vous permettre de le rapporter près de chez vous en cas de livraison d'un nouvel appareil électrique ou électronique à un ménage privé.

Pour de plus amples informations, rendez-vous sur

www.hornbach.com ou contactez les autorités locales. Ne laissez en aucun cas les enfants jouer avec des sacs en plastique et matériels d'emballage, puisque cela les expose à un risque de blessure ou d'étouffement. Rangez ces matières en lieu sûr ou éliminez-les dans le respect de l'environnement.

In questo modo si contribuirà alla salvaguardia delle risorse e dell'ambiente.

- è obbligata a ritirare gratuitamente presso un punto vendita HORNBACK un vecchio dispositivo nel momento dell'acquisto di un nuovo dispositivo elettrico o elettronico dello stesso tipo.
- è obbligata a ritirare gratuitamente presso un punto vendita HORNBACK fino a 3 vecchi dispositivi elettrici o


elettronici (con una lunghezza bordo max. di fino a 25 cm) anche senza l'acquisto di un nuovo dispositivo elettrico o elettronico.

- è obbligata, nel momento della consegna di un nuovo dispositivo elettrico o elettronico a un cliente privato, di ritirare gratuitamente un vecchio dispositivo dello stesso tipo o di consentire la sua restituzione nelle immediate vicinanze.
- Per ulteriori informazioni consultare www.hornbach.com, oppure

rivolgersi alle autorità locali. Non far giocare i bambini con le buste di plastica e i materiali di imballaggio dell'apparecchio perché rischiano lesioni o soffocamento. Conservare questi materiali in un luogo sicuro o smaltirli nel rispetto dell'ambiente.

Kinderen mogen nooit met plastic zakken en verpakkingsmaterialen spelen vanwege het gevaar van verwonding en verstikking. Bewaar dit materiaal op een veilige plaats of gooi het op milieuvriendelijke wijze weg.

Neem voor meer informatie contact op met www.hornbach.com of de milieufdeling of milieustraat van uw gemeente.



SE

Läs instruktionerna noga och förvara dem på säker plats!



Säkerhetsinformation

- Armaturen får inte modifieras på något sätt. Risk för elstöt och olycksfall.
- Ljuskällan och drivdonet i den här lampan kan inte bytas ut. När ljuskällan slutar fungera ska hela lampan bytas. Om

ljuskällan och drivdonet skulle kunna bytas ut, skulle det påverka säker drift i den avsedda omgivningen.

- Det uppladdningsbara batteriet ska aldrig tas bort från enheten.
- Lampan är inte avsedd för kommersiell användning.
- Undvik att tita rakt in i den tända lampan för att undvika skador på ögonen.
- Använd inte lampan i närheten av lättantändliga ytor

eller material, eller lättflyktiga vätskor som exempelvis bensin.

- Lampan får endast laddas med den medföljande USB-kabeln.
- Ladda inte batteriet utomhus eller i fuktiga miljöer.
- Kontrollera att ladduttaget är förseglat före användning.
- Får ej användas utomhus eller i fuktiga miljöer tillsammans med strömadapter.

Använda symboler

- Observera: Risk för hälsan och produkten.
- Försiktig! Titta inte direkt in i ljuset. Riskgrupp 2.

Användning

1. Tryck på strömbrytaren en gång för att sätta lampan på hög intensitet.
2. Tryck på strömbrytaren två gånger för att sätta lampan på låg intensitet.
3. Justera ljuskäglan: Min.: Skruva ut lamphuvudet. Max: Skruva tillbaka lamphuvudet.
4. Öppna laddningsuttaget genom att skruva ut lamphuvudet, anslut USB-laddningskabeln (max 5 V DC, 1 A).

Laddning:
LED-lampan blinkar grön.
Fullt laddad:
LED-lampan lyser grön.

5. Stäng laddningsuttaget ordentligt innan du använder lampan.
Tryck på strömbrytaren en tredje gång för att stänga av.

Avfallshantering

Symbolen **„överstruken soptunna“** kräver separat avfallshantering av elektrisk och elektronisk utrustning (WEEE). Sådana enheter kan innehålla värdefulla, men farliga och miljöskaadliga ämnen. Du är enligt lag skyldig att inte kasta dessa produkter i det sorterade hushållsavfallet utan lämna in dessa till ett anvisat samlingsställe för återvinning av elektriska och elektroniska produkter. Därmed

bidrar du till att skydda resurserna och miljön. I Tyskland är HORNBACK skyldiga att:

- vid inköp av nya elektriska eller elektroniska apparater ta tillbaka en gammal apparat av samma slag utan kostnad i HORNBACK-butiken.
- även utan inköp av nya produkter ta tillbaka upp till tre elektriska eller elektroniska apparater av samma apparattyp (upp till 25 cm

kantlängd) utan kostnad till HORNBACK-butik.

- vid leverans av en ny elektrisk eller elektronisk apparat till privat hushåll hämta upp en gammal apparat av samma slag utan kostnad eller möjliggöra återlämning i din direkta närhet.

Kontakta www.hornbach.com eller lokala myndigheter för mer information.
Barn får inte under några som helst omständigheter leka med

plastpåsar och förpackningsmaterial eftersom de då löper risk att skadas eller kvävas. Förvara därför sådant material säkert eller avfallshandla det miljövänligt.

CZ

Přečtěte si pečlivě tento návod a uschovejte ho pro pozdější použití!



Bezpečnostní informace

- Je zakázáno elektrické svítilno jakkoli upravovat. Riziko úrazu elektrickým proudem a nehody.
- Světelný zdroj a provozní přístroj tohoto svítilna nejsou vyměnitelné. Jakmile je dosaženo konce doby

životnosti světelného zdroje, je třeba vyměnit celé svítilno. Vyměnitelnost světelného zdroje a provozního přístroje by ovlivnila bezpečný provoz v předpokládaném okolním prostředí.

- Nikdy se nepokoušejte vyjmout dobíjecí baterii ze zařízení.
- Svítilno není určeno ke komerčnímu použití.
- Nedívejte se přímo na osvětlené svítilno, abyste zabránili zranění očí.

- Nikdy nepoužívejte svítilno v blízkosti hořlavých povrchů nebo materiálů nebo těkavých tekutin, jako je benzín.
- Nabíjejte svítilno pouze za pomoci dodaného USB kabelu.
- Nenabíjejte baterii venku nebo ve vlhkém prostředí.
- Zkontrolujte před použitím, zda je port utěsněn.
- Nepoužívejte venku ani v prostředí s velkým obsahem par s připojeným napájecím adaptérem.

Použité symboly

- Upozornění: Riziko ohrožující zdraví a výrobek.
- Pozor! Nedívejte se přímo do světla. Skupina rizika 2.

Obsluha

1. Pro zapnutí světla na vysokou intenzitu stiskněte vypínač 1krát.
2. Pro zapnutí světla na nízkou intenzitu stiskněte vypínač 2krát.
3. Úprava světelného kuželu: Min.: Vyšroubujte hlavu lampy. Max.: Zašroubujte hlavu lampy.
4. Nabíjecí port otevřete vyšroubováním hlavy lampy, připojte nabíjecí kabel USB (max. 5 V, DC, 1 A).

Nabíjení:
Kontrolka bliká zeleně.
Plně nabit:
Kontrolka svítí zeleně.

5. Před použitím svítilny důkladně uzavřete nabíjecí port.
Pro vypnutí stiskněte vypínač 3krát.

Likvidace odpadů

Symbol **„přeškrtnuté popelnice“** vyžaduje samostatnou likvidaci použitých elektrických a elektronických přístrojů (směrnice WEEE). Takové přístroje mohou obsahovat cenné, ale nebezpečné látky ohrožující životní prostředí. Ze zákona v žádném případě nesmíte tyto produkty likvidovat v netříděném domácím odpadu, nýbrž jste povinni je zlikvidovat na ověřeném sběrném místě pro

recyklaci elektrických a elektronických přístrojů. Tím přispíváte k ochraně zdrojů a životního prostředí. HORNBACK je v Německu povinen:

- při zakoupení nového elektrického nebo elektronického přístroje vzít v prodejně HORNBACK bezplatně zpět starý přístroj stejného druhu.
- také bez zakoupení nového přístroje vzít v prodejně HORNBACK bezplatně zpět až 3 sta-

ré elektrické nebo elektronické přístroje stejného druhu (do max. délky okraje 25 cm).

- při dodání nového elektrického nebo elektronického přístroje do soukromé domácnosti bezplatně vyzvednout starý přístroj stejného druhu nebo Vám umožnit vrácení zpět ve Vaší bezprostřední blízkosti.

Další informace si vyžádejte na www.hornbach.com nebo u místních úřadů.
Děti si v žádném případě nesmějí

hrát s plastovými sáčky a obalovým materiálem, protože existuje nebezpečí úrazu příp. udušení. Takový materiál bezpečně skladujte nebo zlikvidujte způsobem šetrným k životnímu prostředí.

SK

Pred montážou si pozorne prečítajte tento návod a odložte ho na bezpečné miesto!



Bezpečnostné informácie

- Svietidlo sa nesmie žiadnym spôsobom upravovať. Nebezpečnosť zásahu elektrickým prúdom a nehody.
- Svetelný zdroj a prevádzkové zariadenie tohto svietidla nie je možné vymieňať. Hneď ako bude dosiahnutá životnosť

svetelného zdroja, treba vymeniť celé svietidlo. Možnosť výmeny svetelného zdroja a prevádzkového zariadenia by ovplyvnila bezpečnú prevádzku v plánovanom prostredí.

- Zo zariadenia sa nikdy nepokúšajte vybrať nabíjateľnú batériu.
- Svietidlo nie je určené na komerčné použitie.
- Nepozerajte priamo do rozsvieteného svietidla, predídete tak poraneniu očí.
- Svietidlo nikdy nepoužívajte v

blízkosti horľavých povrchov alebo materiálov alebo prchavých kvapalín, ako je benzín.

- Svietidlo napájajte iba pomocou pribalného adaptéra USB.
- Nenabíjajte batériu v exteriéri alebo vo vlhkom prostredí.
- Pred použitím skontrolujte, či je nabíjací port uzavretý.
- Nepoužívajte v exteriéri alebo vo vlhkom prostredí s pripojeným napájacím adaptérom.

Použité symboly

- Upozornenie: Riziko pre zdravie a produkt.
- Pozor! Nepozerajte sa priamo do svetla. Riziková skupina 2.

Prevádzka

1. Stlačením vypínača 1-krát svetlo prepnete do vysokej intenzity.
2. Stlačením vypínača 2-krát svetlo prepnete do nízkej intenzity.
3. Nastavenie svetelného kužela: Min.: Hlavicu svietidla vyskruťte von. Max.: Hlavicu svietidla zaskruťte späť.

4. Nabíjací port otvorte vyskruťkovaním hlavice svietidla von a zapojte nabíjací kábel USB (max. 5 V DC, 1 A).
Nabíjanie:
Bliká zelená LED kontrolka.
Úplne nabit:
Svieti zelená LED kontrolka.

5. Pred použitím batérie úplne zatvorte nabíjací port.
Na vypnutie stlačte vypínač tretíkrát.

Likvidácia

Symbol **„priečiarknutý kontajner na odpadky“** požaduje oddelenú likvidáciu elektrických a elektronických použitých prístrojov (WEEE). Takéto prístroje môžu obsahovať cenné, ale nebezpečné látky, ohrozujúce životné prostredie. Ste zo zákona povinní nelikvidovať tieto produkty v netriedenom domovom odpade, ale na vykázanom zbernom mieste na recykláciu elektrických a elektronických prístrojov. Tým prispějete k ochrane zdrojov a životného prostredia.

HORNBACK je v Nemecku povinný:

- pri novej kúpe elektrického alebo elektronického prístroja zobrať do predajne HORNBACK bezodplatne späť použitý prístroj rovnakého druhu.
- aj bez novej kúpy zobrať do predajne HORNBACK bezodplatne späť až 3 elektrické a elektronické použité prístroje rovnakého druhu (do dĺžky hrany max. 25 cm).
- pri dodávke nového elektrického alebo elektronického

prístroja do súkromnej domácnosti vyzdvihnúť bezodplatne použitý prístroj rovnakého druhu alebo vám umožniť vrátenie vo vašej bezprostrednej blízkosti.

Pre ďalšie informácie sa obráťte, prosím, na vášho predajcu www.hornbach.com alebo na miestne úrady.
Deti sa nesmú v žiadnom prípade hrať s plastovými vreckami a obalovým materiálom, pretože existuje nebezpečnosť poranenia, resp. zadusenía. Takýto

materiál skladujte bezpečne alebo zlikvidujte ekologickým spôsobom.

RO

Vă rugăm să citiți cu atenție aceste instrucțiuni și păstrați-le într-un loc sigur!



Informații privind securitatea

- Corpul de iluminat nu trebuie modificat în nici un fel. Pericol de electrocutare și de accidente.
- Sursa de lumină și sursa de alimentare ale acestor lămpi

nu sunt înlocuibile. Dacă sursa de lumină ajunge la sfârșitul duratei sale de funcționare, trebuie înlocuită lampa întreagă. Posibilitatea înlocuirii sursei de lumină și a sursei de alimentare ar afecta funcționarea sigură în mediul înconjurător prevăzut.

- Nu încercați niciodată să scoateți bateria reincărcabilă din dispozitiv.
- Corpul de iluminat nu este potrivit pentru utilizarea comercială.
- Nu priviți direct corpul de iluminat aprins pentru a preveni

aparitia unor leziuni oculare.

- Să nu utilizați niciodată corpul de iluminat în apropierea suprafețelor sau materialelor inflamabile sau a lichidelor volatile cum ar fi benzina.
- Pentru încărcarea corpului de iluminat folosiți numai cablul USB cu care s-a livrat.
- Nu încărcați bateria în aer liber sau în mediu umed.
- Înainte de utilizare să asigurați-vă că portul de încărcare este sigilat.

- Nu utilizați produsul în aer liber sau în mediu umed cu adaptorul conectat.

Simboluri folosite

- Atenție: Pericol de sănătate și produsul.
- Precauție! Nu vă uitați direct în lumină! Grupa de risc 2.

Operarea

1. Apăsăți comutatorul de pornire/oprire o dată pentru a comuta lumina la intensitate maximă.
2. Apăsăți comutatorul de pornire/oprire de două ori pentru a comuta lumina la intensitate redusă.
3. Reglați conul de lumină: Min.: Deșurubați capul corpului de iluminat. Max.: Înșurubați înapoi capul corpului de iluminat.
4. Deschideți portul de încărcare deșurubând ca-

pul corpului de iluminat, conectați cablul de încărcare USB (max. 5 V CC, 1 A).
Se încarcă:
Indicatorul LED luminează verde.
Complet încărcat:
Indicatorul LED luminează verde.

5. Închideți bine portul de încărcare înainte de a utiliza lanterna.
Pentru a opri, apăsați comutatorul de pornire/oprire a treia oară.

Eliminare ca deșeu

Simbolul de **„tombonă tăiată“** impune eliminarea separată ca deșeuuri a aparatelor electrice și electronice (WEEE) uzate. Astfel de aparate pot conține substanțe valoroase, dar periculoase și poluante. Legislația nu vă permite să eliminați aceste produse ca deșeuuri la gunoierul menajer, ci sunteți obligați să le predați unui centru de colectare indicat pentru reciclarea aparatelor electrice și electronice. În acest mod contribuiți la

protejarea resurselor și a mediului înconjurător.
Compania HORNBACK are următoarele obligații în Germania:

- să recepționeze fără costuri un aparat uzat de același tip în sectorul comercial HORNBACK, la achiziționarea unui aparat electric sau electronic nou.
- să recepționeze fără costuri până la 3 aparate electrice sau electronice uzate de același tip (cu o lungime max. a muchiei de 25 cm) în sectorul

comercial HORNBACK, și fără achiziționarea unui aparat nou.

- la livrarea unui aparat electric sau electronic nou într-o gospodărie privată, să recepționeze fără costuri un aparat uzat de același tip sau să vă ofere posibilitatea de returnare a acestuia în vecinătatea dvs.

Pentru mai multe informații vizitați pagina www.hornbach.com sau adresați-vă organelor locale competente.
Copiii nu au voie în niciun caz să se joace cu pungile din plastic

și cu materialul de ambalare, deoarece există pericol de rănire, respectiv de asfixiere. Depozitați în siguranță astfel de materiale sau eliminați-le ca deșeuuri în mod ecologic.

Manufactured for HORNBACK Baumarkt AG
Hornbachstraße 11
76879 Bornheim
Germany
10586836_2022/12_V1.1

