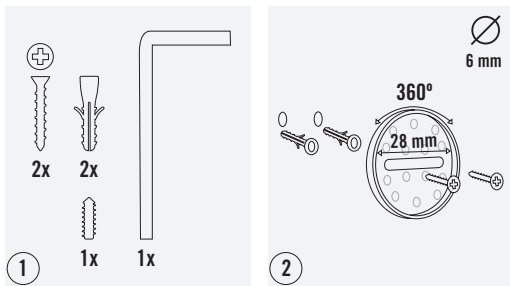


- DE** Montage- und Bedienungsanleitung
- EN** Assembly and operating instructions
- FR** Instructions de montage et d'utilisation
- IT** Istruzioni per il montaggio e l'uso
- NL** Montage- en bedieningsinstructies
- SE** Monterings- och bruksanvisningar
- CZ** Návod k montáži a obsluze
- SK** Instrukcja montażu i obsługi
- RO** Instrucțiuni de asamblare și funcționare
- PL** Instrukcja montażu i obsługi

SAKU

ART.: 10617278



DE LED KOSMETIKSPIEGEL

Wichtig: Vor Gebrauch sorgfältig lesen und aufbewahren für späteres Nachschlagen. Der intelligente Universaldübel Duoopper passt sich selbstständig dem Untergrund an und ist daher für Befestigungen in allen Baustoffen geeignet. Vor der Wandmontage ist darauf zu achten, dass der Wandaufbau für die Montage geeignet ist und die Befestigungsfläche im gesamten Bereich der Rosette eben ist. Unbedingt darauf achten, dass sich im Montagebereich keine Strom- oder Wasserleitungen in der Wand befinden! Bitte benutzen Sie einen Bohrer für Löcher mit 6 mm Durchmesser (Abbildung 2). Bitte Kleinteile von Kindern fernhalten. Verschluckungsgefahr!

Montage zum Kleben: Dieser Artikel ist kompatibel mit dem separat erhältlichen NWB / tesa Klebeset BK20. Bei Verwendung des Klebesets muss die Montageplatte entfernt werden. Danach folgen Sie der Anleitung des Klebesets.

EN LED COSMETIC MIRROR

Important: Read carefully before use and keep for future reference. The enclosed fixing material is not suitable for every surface. Please have this checked by qualified personnel (Figure 1). Before wall mounting, make sure that the wall structure is suitable for mounting and that the mounting surface is level in the entire area of the rossette. It is essential make sure that there are no power or water pipes in the wall in the installation area! Please use a drill for holes with a diameter of 6 mm (Figure 2). Please keep small parts away from children. Danger of swallowing!

Assembly for gluing: This item is compatible with the separately available NWB / tesa adhesive set BK20. When using the adhesive set, the mounting plate must be removed. Then follow the instructions of the adhesive set.

FR MIROIR DE MAQUILLAGE LED

Important : Lire attentivement avant utilisation et conserver pour référence future. Le matériel de fixation fourni n'est pas adapté à toutes les surfaces. Si nécessaire, faites-le vérifier par du personnel qualifié (Figure 1). Avant le montage au mur, assurez-vous que la structure du mur est adaptée au montage et que la surface de montage est de niveau dans toute la zone de la rosace. Il est essentiel de s'assurer qu'il n'y a pas de conduites d'électricité ou d'eau dans le mur dans la zone d'installation ! Veuillez utiliser une perceuse pour des trous de 6 mm de diamètre (Figure 2). Veuillez tenir les petites pièces hors de portée des enfants. Risque d'ingestion !

Assemblage à coller : Cet article est compatible avec le Set de Colle NWB / tesa BK20 disponible séparément. Lors de l'utilisation du kit adhésif, la plaque de montage doit être retirée. Suivez ensuite les instructions du kit adhésif.

IT SPECCHIO COSMETICO LED

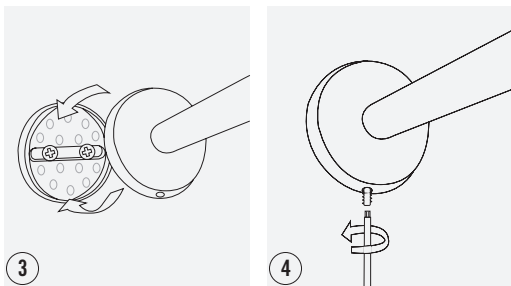
Importante: leggere attentamente prima dell'uso e conservare per riferimenti futuri. Il materiale di fissaggio fornito non è adatto a tutte le superfici. Se necessario, si prega di farlo controllare da personale qualificato (Figura 1). Prima del montaggio a parete, assicurarsi che la struttura della parete sia idonea al montaggio e che la superficie di montaggio sia piana in tutta l'area del rosone. È essenziale assicurarsi che non vi siano linee elettriche o idriche nel muro nell'area di installazione! Si prega di utilizzare un trapano per fori di 6 mm di diametro (Figura 2). Tenere le parti più piccole lontane dalla portata dei bambini. Pericolo di ingestione!

Assemblaggio per l'incollaggio: questo articolo è compatibile con il set di colla NWB / tesa disponibile separatamente BK20. Quando si utilizza il set adesivo, la piastra di montaggio deve essere rimossa. Quindi seguire le istruzioni del set di adesivi.

NL LED COSMETICA SPIEGEL

Belangrijk: zorgvuldig lezen voor gebruik en bewaren voor toekomstig gebruik. Het meegeleverde bevestigingsmateriaal is niet voor elke ondergrond geschikt. Laat dit indien nodig controleren door gekwalificeerd personeel (Figuur 1). Zorg er vóór de montage aan de wand voor dat de wandconstructie geschikt is voor de montage en dat het montageoppervlak over het gehele rozetoppervlak waterpas is. Het is essentieel om ervoor te zorgen dat er geen stroom- of waterleidingen in de muur in het installatiegebied zijn! Gebruik een boor voor gaten met een diameter van 6 mm (afbeelding 2). Houd kleine onderdelen uit de buurt van kinderen. Gevaar voor inslikken!

Montage om te lijmen: Dit artikel is compatibel met de apart verkrijgbare NWB / tesa lijmsset BK20. Bij gebruik van de lijmsset moet de montageplaat worden verwijderd. Volg daarna de instructies van de lijmsset.



SE LED-SMINKSPEGEL

Viktigt: Läs nog före användning och spara för framtida referens. Det medföljande fästmaterialet är inte lämpligt för alla ytor. Om nödvändigt, låt kvalificerad personal kontrollera detta (Figur 1). Innan du monterar på väggen, se till att väggsstrukturen är lämplig för monteringen och att monteringsytan är jämn i hela rosettens område. Det är viktigt att se till att det inte finns några ström- eller vattenledningar i väggen i installationsområdet! Använd en borr för 6 mm diameter hål (Figur 2). Förvara smådelar utom räckhåll för barn. Risk för att svälja!

Montering för limning: Denna artikel är kompatibel med det separat tillgängliga NWB / tesa limset BK20. Vid användning av limset måste monteringsplattan tas bort. Följ sedan instruktionerna för limsetet.

CZ LED KOSMETICKÉ ZRCADLO

Důležité: Před použitím si pozorně přečtěte a uchovávejte pro budoucí použití. Dodávaný upevňovací materiál není vhodný pro každý povrch. V případě potřeby nechte toto zkontrolovat kvalifikovaným personálem (obrázek 1). Před montáží na stěnu se ujistěte, že konstrukce stěny je vhodná pro montáž a že montážní plocha je v celé ploše rovnaná. Bezpodmínečně dbajte na to, aby ve stěně v oblasti instalace nebyly žádné elektrické nebo vodovodní rozvody! Pro otvory o průměru 6 mm použijte vrták (obrázek 2). Malé části uchovávejte mimo dosah dětí. Nebezpečí spolknutí!

Setava pro lepení: Tato položka je kompatibilní se samostatně dostupnou sadou lepidel NWB / tesa BK20. Při použití sady lepidla je nutné odstranit montážní desku. Poté postupujte podle pokynů sady lepidel.

SK LED KOSMETICKÉ ZRKADLO

Dôležité: Pred použitím si pozorne prečítajte a uchovajte pre budúce použitie. Dodávaný upevňovací materiál nie je vhodný pre každý povrch. Ak je to potrebné, nechajte to skontrolovať kvalifikovaným personálom (obrázok 1). Pred montážou na stenu sa uistite, že konštrukcia steny je vhodná na montáž a že montážna plocha je v celej ploche rovnaná. Bezpodmínečne dbajte na to, aby v stene v oblasti inštalácie neboli žiadne elektrické alebo vodovodné vedenia! Na otvory s priemerom 6 mm použite vŕták (obrázok 2). Malé časti uchovávajte mimo dosahu detí. Nebezpečenstvo prehltnutia!

Zostava na lepenie: Táto položka je kompatibilná so samostatne dostupnou sadou lepidiel NWB / tesa BK20. Pri použití lepiacej súpravy je potrebné odstrániť montážnu dosku. Potom postupujte podľa pokynov lepiacej sady.

RO OGLINDĂ COSMETICĂ CU LED

Important: Citiți cu atenție înainte de utilizare și păstrați pentru referințe ulterioare. Materialul de fixare furnizat nu este potrivit pentru orice suprafață. Dacă este necesar, vă rugăm să verificați acest lucru de către personal calificat (Figura 1). Înainte de a monta pe perete, asigurați-vă că structura peretelui este potrivită pentru montare și că suprafața de montare este nivelată în toată zona rozetei. Este esențial să vă asigurați că nu există linii de curent sau de apă în peretele din zona de instalare! În rugăm să utilizați un burghiu pentru găuri cu diametrul de 6 mm (Figura 2). Vă rugăm să țineți piesele mici departe de copii. Pericol de înghițire!

Asamblare pentru lipiri: Acest articol este compatibil cu setul de lipici NWB / tesa disponibil separat BK20. Când utilizați setul de adeziv, placa de montare trebuie îndepărtată. Apoi urmați instrucțiunile setului de adeziv.

PL LUSTERKO KOSMETYCZNE LED

Ważne: Przeczytaj uważnie przed użyciem i zachowaj na przyszłość. Załączony materiał mocujący nie jest odpowiedni dla każdego powierzenia. Należy zlecić sprawdzenie tego wykwalifikowanemu personelowi

(Rysunek 1). Przed montażem na ścianie należy upewnić się, że konstrukcja ściany jest odpowiednia do montażu i że powierzchnia montażowa jest równa na całym obszarze rozety. Niezbędne jest upewnić się, że w obszarze instalacji w ścianie nie ma żadnych rur zasilających ani wodnych! Należy użyć wiertła do otworów o średnicy 6 mm

(Rysunek 2). Małe części należy trzymać z dala od dzieci. Niebezpieczeństwo połknięcia! Montaż do przyklejenia: Ten element jest kompatybilny z dostępnym osobno zestawem kleju NWB / tesa BK20. W przypadku korzystania z zestawu samoprzylepnego należy zdjąć płytkę montażową.

Następnie należy postępować zgodnie z instrukcjami następnie postępować zgodnie z instrukcjami zestawu samoprzylepnego.

Packungsinhalt


- 1 x aufladbarer LED Kosmetikspiegel inkl. 18650 Li-Ionen Akku
- 1 x Wandhalterung
- 1 x USB-C Kabel
- Bedienungsanleitung

Bitte vor Gebrauch lesen und sorgfältig aufbewahren. Bei Weitergabe des Artikels bitte mit aushändigen. Bitte stellen Sie vor der ersten Inbetriebnahme sicher, dass das Produkt vollständig und unbeschädigt ist.

Montage

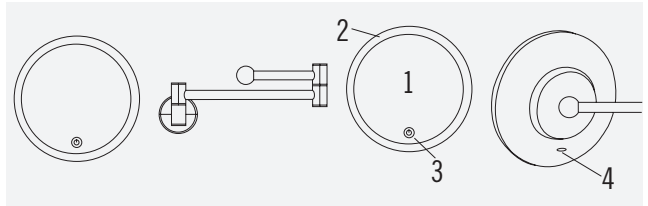
Entfernen Sie alle Verpackungsmaterialien. Überprüfen Sie vor der Montage den Artikel auf Vollständigkeit und Beschädigungen. Dieses Produkt besteht teilweise aus Glas. Achten Sie bei der Montage oder Handhabung darauf, dass Sie den Artikel nicht beschädigen bzw. sich dabei nicht verletzen. Dieser Artikel besitzt einen festverbauten Akku.

Technische Daten







Akku 18650 Li-Ionen: 3,7 V 1200 mAh / 3,7 V  1,20 W




Durchmesser des Spiegels: ca. 18 cm / 5-fache Vergrößerung

1. Spiegel
2. LED Ring
3. EIN-/AUS-Taste
4. USB-C-Anschluss



Zeichenerklärung

	Konformitätserklärung: Mit diesem Symbol gekennzeichnete Produkte erfüllen alle anzuwendenden Gemeinschaftsvorschriften des Europäischen Wirtschaftsraums.
	Mit diesem Symbol wird Gleichstrom gekennzeichnet.
	Mit diesem Symbol gekennzeichnete Elektrogeräte gehören der Schutzklasse III an.
	NUR ZUR VERWENDUNG IN INNENRÄUMEN!
	Dieser Artikel hat einen festverbauten Akku des Typs 18650 Li-Ionen, 3,7 V 1200 mAh.
	Altgeräte dürfen nicht in den Hausmüll!

	Batterien dürfen nicht in den Hausmüll!
	Die Wandhalterung ist für die Montage durch Bohren geeignet.
	Die Wandhalterung ist für die Montage durch Kleben geeignet.

Sicherheitshinweise

Bestimmungsgemäße Verwendung

- Der Artikel ist ausschließlich für den Privatgebrauch und nur für den Innenbereich bestimmt.
- Der Artikel darf nur in Kombination mit einem Akku des Typs 18650 Li-Ionen, 3,7 V 1200 mAh verwendet werden.

Bestimmungswidrige Verwendung

Folgende Anwendungen sind bestimmungswidrig und somit nicht zulässig:

- Einsatz im gewerblichen Bereich.
- Betrieb des Artikels in der Verpackung. Brandgefahr!
- Die LEDs sind nicht austauschbar.
- Betrieb des Artikels im beschädigten Zustand.
- Dieses Produkt ist weder wasserdicht noch dampfdicht. Halten Sie es von Wasserquellen fern, verwenden Sie das Produkt daher nicht in der Nähe von Duschen oder Badewannen, um zu verhindern, dass es hineinfällt.
- Wenn der Spiegel zerbricht, gehen Sie bitte vorsichtig mit den Glassplittern um.
- Platzieren Sie den Spiegel nicht direkt gegenüber einer anderen Lichtquelle.
- Dieser Spiegel sollte nur in Innenräumen verwendet und nicht direktem Sonnenlicht ausgesetzt werden.
- Nutzung des Artikels als Spielzeug. Dieser Artikel darf nicht von Kindern zum Spielen verwendet werden. Er kann aber von Kindern ab 8 Jahren sowie von Personen mit verringerten physischen, sensorischen oder mentalen Fähigkeiten oder Mangel an Erfahrung und Wissen benutzt werden, wenn sie beaufsichtigt oder bezüglich des sicheren Gebrauchs des Artikels unterwiesen wurden und die daraus resultierenden Gefahren verstehen.

Reinigung und Benutzerwartung dürfen nicht von Kindern ohne Beaufsichtigung durchgeführt werden.

Restrisiken

WARNUNG! Verletzungsgefahr bei falschem Umgang mit Batterien.

- Artikel nicht in Wasser oder andere Flüssigkeiten eintauchen. Es besteht Gefahr der Entladung und es können gefährliche Dämpfe entstehen.
- Werfen Sie den Artikel nicht ins Feuer, schließen Sie ihn nicht kurz und nehmen Sie die Akkus nie auseinander. Es besteht Brand- und Explosionsgefahr und es können giftige Chemikalien austreten.
- Akku aus dem Gerät entnehmen, wenn dieses für längere Zeit nicht benutzt wird.
- Setzen Sie den Artikel keinen extremen Bedingungen aus, z. B. auf Heizkörpern, direkte Sonneneinstrahlung! Es besteht erhöhte Auslaufgefahr!

WARNUNG! Vergiftungsgefahr für Kinder beim Umgang mit Batterien.

- Halten Sie die Batterien von Kindern fern.
- Suchen Sie sofort einen Arzt auf, wenn eine Batterie verschluckt wurde. Es besteht Vergiftungsgefahr!

WARNUNG! Batterieentsorgung

Bei lithiumhaltigen Altbatterien besteht hohe Brandgefahr. Daher muss auf die ordnungsgemäße Entsorgung von lithiumhaltigen Altbatterien und Akkus besonderes Augenmerk gelegt werden. Bei falscher Entsorgung kann es außerdem zu inneren und äußeren Kurzschlüssen durch thermische Einwirkungen (Hitze) oder mechanische Beschädigungen kommen. Ein Kurzschluss kann zu einem Brand oder einer Explosion führen und schwerwiegende Folgen für Mensch und Umwelt haben.

Der Hersteller oder Händler übernimmt keine Haftung für Schäden, die durch nicht bestimmungsgemäßen oder falschen Gebrauch entstanden sind. Bitte bewahren Sie die Bedienungsanleitung auf.

Anwendungshinweise

Bitte klappen Sie den Kosmetikspiegel bei Nichtbenutzung immer wieder ein, sodass die Halterung nicht unnötig belastet wird. Sollten Sie den Spiegel von der Wandhalterung abnehmen wollen, halten Sie bitte die Halterung mit einer Hand fest, während Sie mit der anderen Hand den Spiegel von der Magnethalterung lösen. Bitte bewegen Sie die Halterung ausschließlich waagrecht und vermeiden Sie es, die Halterung nach oben oder unten zu ziehen.

Inbetriebnahme

1. Wählen Sie eine geeignete Stelle, an der Sie den Kosmetikspiegel mit Wandhalterung verwenden möchten. Bitte achten Sie darauf, dass Sie die Halterung auf einem geeigneten Untergrund anbringen.
2. Bitte beachten und befolgen Sie die beiliegende Montageanleitung zur Befestigung der Halterung.
3. Verwenden Sie das mitgelieferte USB-C-Kabel, um den Akku aufzuladen.
4. Sie finden den USB-C-Anschluss auf der Rückseite des Spiegels. Stecken Sie das USB-C-Kabel in den Spiegel und verbinden Sie das andere Ende mit einer Stromquelle. Der Akku benötigt ca. 2 Stunden, um vollständig aufgeladen zu werden.
5. Beim Aufladen leuchtet das Licht auf der Rückseite des Spiegels rot; wenn der Spiegel vollständig aufgeladen ist, leuchtet es grün.
6. Das Produkt kann während des Ladevorgangs nicht verwendet werden.
7. Nach vollständiger Aufladung ist ein Gebrauch von ca. 6 Stunden möglich.

Nutzung

Bedienung der Spiegelbeleuchtungsfunktion:

- Schalten Sie die Beleuchtung des Spiegels durch einmaliges Tippen auf die EIN/AUS-Taste ein.
- Halten Sie bei eingeschaltetem Licht die EIN-/AUS-Taste gedrückt, um die Helligkeit anzupassen (Dimm-Funktion).
- Bitte drücken Sie 2 mal auf die EIN/AUS-Taste, um die Farbtemperatur zu wechseln. (Kühl - Natürlich - Warm)
- Sollten Sie die Spiegelbeleuchtung nicht mehr benötigen, drücken Sie einmal die EIN/AUS-Taste und schalten diese aus.

Reinigung

Reinigen Sie den Artikel nur mit einem feuchten Tuch.

Wartung

Ein Austausch der LEDs ist nicht möglich. Ein Austausch des Akkus ist nicht möglich.

Entsorgungshinweise

Führen Sie den Artikel im Interesse des Umweltschutzes einer fachgerechten Entsorgung zu. Werfen Sie den Artikel nicht in den Hausmüll, sondern geben Sie den an einer Sammelstelle für Elektroschrott ab.



Das Symbol mit der durchgestrichenen Mülltonne bedeutet, dass Elektro- und Elektronikgeräte nicht zusammen mit dem Hausmüll entsorgt werden dürfen. Verbraucher sind gesetzlich dazu verpflichtet, Elektro- und Elektronikgeräte am Ende ihrer Lebensdauer einer vom unsortierten Siedlungsabfall getrennten Erfassung zuzuführen. Auf diese Weise wird eine umwelt- und ressourcenschonende Verwertung sichergestellt.

Elektro- und Elektronikgerätebesitzer aus privaten Haushalten können diese bei den Sammelstellen der öffentlich-rechtlichen Entsorgungsträger oder bei den von den Herstellern bzw. Vertreibern im Sinne des ElektroG eingerichteten Sammelstellen abgeben. Die Abgabe von Altgeräten ist unentgeltlich.

Generell haben Vertreter die Pflicht, die unentgeltliche Rücknahme von Altgeräten durch geeignete Rücknahmemöglichkeiten in zumutbarer Entfernung zu gewährleisten. Verbraucher haben die Möglichkeit zur unentgeltlichen Abgabe eines Altgeräts bei einem rücknahmepflichtigen Vertreter, wenn sie ein gleichwertiges Neugerät mit einer im Wesentlichen gleichen Funktion erwerben. Diese Möglichkeit besteht auch bei Lieferungen an einen privaten Haushalt. Im Fernabsatzhandel beschränkt sich die Möglichkeit einer unentgeltlichen Abholung bei Erwerb eines Neugeräts auf Wärmeüberträger, Bildschirmgeräte und Großgeräte, die mindestens eine Außenkante mit einer Länge von mehr als 50 cm besitzen. Der Vertreter hat den Verbraucher bei Abschluss des Kaufvertrags bezüglich einer entsprechenden Rückgabeabsicht zu befragen. Abgesehen davon können Verbraucher bis zu drei Altgeräte einer Geräteart bei einer Sammelstelle eines Vertreibers unentgeltlich abgeben, ohne dass dies an den Erwerb eines Neugeräts geknüpft ist. Allerdings dürfen die Kantenlängen der jeweiligen Geräte 25 cm nicht überschreiten. Elektro- und Elektronikgeräte der Informations- und Kommunikationstechnik, wie zum Beispiel Computer oder Smartphones, enthalten häufig personenbezogene Daten. Verbraucher sind selbst dafür verantwortlich, diese vor der Abgabe der Geräte zu löschen.



Dieses Symbol bedeutet, dass Batterien und Akkumulatoren nicht mit dem normalen Hausmüll entsorgt werden dürfen. Sie sind gesetzlich dazu verpflichtet, diese am Ende der Lebensdauer unentgeltlich zu einer öffentlich-rechtlichen Sammelstelle oder bei den von Vertreibern eingerichteten Sammelstellen zum Recycling abzugeben.

Batterien und Akkus, welche nicht vom Gerät fest umschlossen sind und zerstörungsfrei entnommen werden können, müssen getrennt und im entladenen Zustand der vorgesehenen Entsorgung zugeführt werden. Die Wiederverwertung und das Recycling von Altgeräten und Batterien ist ein wichtiger Beitrag zum Schutz unserer Umwelt. Bei einer unsachgemäßen Entsorgung können giftige Inhaltsstoffe in die Umwelt gelangen, die gesundheitsschädigende Wirkungen auf Menschen, Tiere und Pflanzen haben.

Nachfolgend sind einige bewährte Methoden und Empfehlungen, um die Lebensdauer Ihrer Batterien und Akkus zu verlängern und ihre Wiederverwendung zu ermöglichen:

- Laden Sie Ihre Akkus richtig und vollständig, um ihre Lebensdauer zu maximieren. Entladen Sie sie gegebenenfalls vollständig mit einem geeigneten Ladegerät, bevor Sie sie wieder aufladen.
- Ziehen Sie die Möglichkeit in Betracht, wiederaufladbare Akkus zu verwenden. Diese können mehrmals wiederverwendet und aufgeladen werden, was die Menge an Batterieabfall reduziert.
- Benutzen Sie immer die richtige Art von Batterien für Ihre Geräte. Ein fehlerhafter Gebrauch kann die Lebensdauer der Batterien verkürzen und möglicherweise schädliche Auswirkungen haben.

Beachten Sie stets die Sicherheitsanweisungen beim Umgang mit Altbatterien. Bei lithiumhaltigen Altbatterien (Li = Lithium) besteht hohe Brandgefahr. Daher muss auf die ordnungsgemäße Entsorgung von lithiumhaltigen Altbatterien und -Akkus besonderes Augenmerk gelegt werden. Bei falscher Entsorgung kann es außerdem zu inneren und äußeren Kurzschlüssen durch thermische Einwirkungen (Hitze) oder mechanische Beschädigungen kommen. Ein Kurzschluss kann zu einem Brand oder einer Explosion führen und schwerwiegende Folgen für Mensch und Umwelt haben. Um einen Kurzschluss zu vermeiden, kleben Sie die Pole bzw. die Kontakte der Batterie vor der Entsorgung ab.

Package contents


- 1 x rechargeable LED cosmetic mirror incl. 18650 Li-ion battery
- 1 x wall mount
- 1 USB-C cable
- Instruction manual

Please read before use and keep it for further reference. If you pass the item on, please hand it over. Please ensure that the product is complete and undamaged before first use.

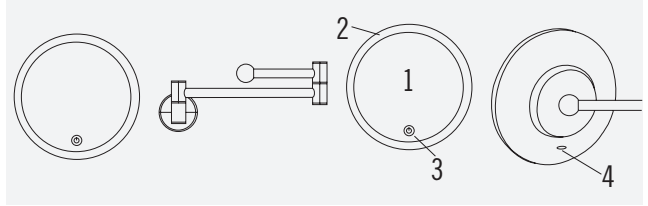
Installation

Remove all packaging materials. Check the item for completeness and damage before assembly. This product is partly made of glass. Take care not to damage or injure yourself when installing or handling the product. This product has a built-in rechargeable battery.








Technical data



18650 Li-ion battery: 3,7 V 1200 mAh / 3,7 V  1,20 W
 Mirror diameter: approx. 18 cm / 5 x magnification

1. Mirror
2. LED ring
3. ON/OFF button
4. USB-C connection



Explanation of the symbols

	Declaration of Conformity: Products marked with this symbol fulfil all applicable Community regulations of the European Economic Area.
	This symbol indicates direct current.
	Electrical appliances labelled with this symbol belong to protection class III.
	FOR INDOOR USE ONLY!
	This item has a permanently installed 18650 Li-Ion, 3.7 V 1200 mAh battery.
	Old devices must not be disposed of with household waste!
	Batteries must not be disposed of with household waste!

	<p>The wall bracket is suitable for installation by drilling.</p>
	<p>The wall bracket is suitable for mounting by gluing.</p>

Safety instructions

Intended use

- The article is intended exclusively for private use and for indoor use only.
- The article may only be used in combination with a 18650 Li-ion, 3.7 V 1200 mAh battery.

Improper use

The following applications are improper and therefore not permitted:

- Use in the commercial sector.
- Operation of the article in the packaging, fire hazard!
- The LEDs are not replaceable.
- Operation of the product in a damaged condition.
- This product is neither waterproof nor vapour-tight. Keep it away from water sources, so do not use the product near showers or bathtubs to prevent it from falling in.
- If the mirror breaks, please handle the glass splinters with care.
- Do not place the mirror directly opposite another light source.
- This mirror should only be used indoors and should not be exposed to direct sunlight.
- Use of the item as a toy. This item must not be used as a toy for children.

However, it can be used by children aged 8 years and above and persons with reduced physical, sensory or mental capabilities or lack of experience and knowledge if they have been given supervision or instruction concerning use of the product in a safe way and understand the hazards involved.

Cleaning and user maintenance must not be carried out by children without supervision.

Residual risks

WARNING! Risk of injury due to incorrect handling of batteries.

- Do not immerse the item in water or other liquids. There is a risk of discharge and dangerous vapours may be produced.
- Do not throw the product into a fire, do not short-circuit it and never take the batteries apart. There is a risk of fire and explosion and toxic chemicals may escape.
- Remove the battery from the device if it will not be used for a longer period of time.
- Do not expose the item to extreme conditions, e.g. on radiators, direct sunlight!
There is an increased risk of leakage.

WARNING! Risk of poisoning for children when handling batteries.

- Keep the batteries away from children.
- Consult a doctor immediately if a battery is swallowed. There is a risk of poisoning!

WARNING! Battery disposal

There is a high risk of fire with used batteries containing lithium. Therefore, special attention must be paid to the proper disposal of used batteries and rechargeable batteries containing lithium. Incorrect disposal can also lead to internal and external short circuits due to thermal effects (heat) or mechanical damage. A short circuit can lead to a fire or explosion and have serious consequences for people and the environment. The manufacturer or dealer accepts no liability for damage caused by improper or incorrect use. Please keep the operating instructions for future reference.

Instructions for use

Please always fold the cosmetic mirror back in when not in use so that the holder is not subjected to unnecessary strain. If you want to remove the mirror from the wall bracket, please hold the bracket firmly with one hand while releasing the mirror from the magnetic holder with the other. Please only move the bracket horizontally and avoid pulling the bracket up and down.

Commissioning

1. Choose a suitable place where you would like to use the cosmetic mirror with wall mount.
Please ensure that you attach the holder to a suitable surface.
2. Please observe and follow the enclosed installation instructions for attaching the bracket.
3. Use the supplied USB-C cable to charge the battery.
4. You will find the USB-C port on the back of the mirror. Plug the USB-C cable into the mirror and connect the other end to a power source. The battery takes approx. 2 hours to fully charge.
5. When charging, the light on the back of the mirror lights up red; when the mirror is fully charged, it lights up green.
6. The product cannot be used while charging.
7. Approx. 6 hours of use is possible once fully charged.

Utilisation

Operating the mirror lighting function:

- Switch on the mirror lighting by tapping the ON/OFF button once.
- When the light is switched on, press and hold the ON/OFF button to adjust the brightness (dimming function).
- Please press the ON/OFF button twice to change the colour temperature. (Cool - Natural - Warm)
- If you no longer need the mirror lighting, press the ON/OFF button once and switch it off.

Cleaning

Only clean the item with a damp cloth.

Maintenance

It is not possible to replace the LEDs. It is not possible to replace the battery.

Disposal instructions

In the interests of environmental protection, dispose of the product properly.

Do not dispose of the product with household waste, but take it to a collection point for electrical waste.



The symbol with the crossed-out dustbin means that electrical and electronic equipment must not be disposed of with household waste. Consumers are legally obliged to dispose of electrical and electronic appliances separately from unsorted municipal waste at the end of their service life. In this way, environmentally friendly and resource-saving recycling is ensured.

Owners of electrical and electronic appliances from private households can hand them in at the collection centres of the private waste disposal authorities or at the collection points set up by the manufacturers or distributors in accordance with the ElektroG. The disposal of old appliances is free of charge. In general, distributors are obliged to guarantee the free take-back of old appliances by providing suitable take-back facilities within a reasonable distance. Consumers have the option of returning an old appliance free of charge to a distributor obliged to take it back if they purchase an equivalent new appliance with essentially the same function. This option is also available for deliveries to a private household. In distance selling, the option of free collection when purchasing a new appliance is limited to heat exchangers, display screen equipment and large appliances with an outer edge of at least 50 cm in length. The distributor must ask the consumer about the intention to return the product when the purchase contract is concluded. Apart from this, consumers can return up to three old appliances of the same type to a distributor's collection centre free of charge without this being linked to the purchase of a new appliance. However, the edge lengths of the respective appliances may not exceed 25 cm. Electrical and electronic devices for information and communication technology, such as computers or smartphones, often contain personal data. Consumers are responsible for deleting this data themselves before disposing of the devices.



This symbol means that batteries and accumulators must not be disposed of with normal household waste. At the end of their service life, you are legally obliged to dispose of them free of charge at a public collection point or at collection centres set up by distributors for recycling.

Batteries and rechargeable batteries that are not firmly enclosed in the device and can be removed without causing damage must be separated and disposed of in their discharged state. The reuse and recycling of old appliances and batteries is an important contribution to protecting our environment. Improper disposal can release toxic substances into the environment that are harmful to humans, animals and plants.

Below are some best practices and recommendations to extend the life of your batteries and rechargeable batteries and enable their reuse:

- Charge your rechargeable batteries properly and fully to maximise their life. If necessary, discharge them completely with a suitable charger before recharging them.
- Consider the possibility of using rechargeable batteries. These can be reused and recharged several times, reducing the amount of battery waste.
- Always use the correct type of batteries for your devices. Incorrect use can shorten the life of the batteries and possibly have harmful effects.

Always follow the safety instructions when handling used batteries. Used batteries containing lithium (Li = lithium) pose a high risk of fire. Therefore, special attention must be paid to the proper disposal of used batteries and rechargeable batteries containing lithium. Incorrect disposal can also lead to internal and external short circuits due to thermal effects (heat) or mechanical damage. A short circuit can lead to a fire or explosion and have serious consequences for people and the environment. To avoid a short circuit, tape the terminals or contacts of the battery before disposal.

Contenu de l'emballage

- 1 x miroir cosmétique à LED rechargeable, avec accu li-ions 18650
- 1 x support mural
- 1 x câble USB-C
- Mode d'emploi

À lire attentivement avant utilisation et à conserver soigneusement. À joindre à l'article en cas de cession à un tiers. Avant la première mise en service, s'assurer que le produit est complet et en parfait état.

Montage

Retirez tous les matériaux d'emballage.

Avant le montage, vérifiez que la lampe ne soit pas endommagée.

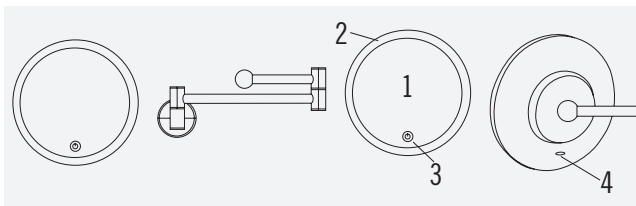
Ce produit est fabriqué en partie en verre. Lors du montage ou de la manipulation, veillez à ne pas endommager l'article et aussi à ne pas vous blesser.

Caractéristiques techniques








Accu 18650 lithium-ion : 3,7 V 1200 mAh / 3,7 V  1,20 W



Diamètre du miroir : env. 18 cm / Agrandissement 5x

1. Miroir
2. Anneau à LED
3. Touche MARCHÉ/ARRÊT
4. Port USB-C



Explication des symboles

	Déclaration de conformité. Les produits portant ce symbole satisfont à toutes les directives communautaires applicables de l'Espace Économique Européen. La déclaration de conformité UE peut être demandée à l'adresse indiquée du fabricant.
	Ce symbole indique le courant continu.
	Les appareils électroniques portant ce symbole appartiennent à la classe de protection III.
	Pour une utilisation à l'intérieur uniquement!
	Seuls les accus lithium-ion de type 18650, 3,7 V 1200 mAh peuvent être utilisés.
	Ne pas jeter les appareils usagés avec les ordures ménagères!
	Ne pas jeter les piles avec les ordures ménagères!

	Le support mural est adapté au montage par perçage.
	Le support mural est adapté au montage par collage.

Consignes de sécurité

Utilisation conforme

- L'article est destiné exclusivement à un usage privé et uniquement aux escapes intérieurs.
- L'article ne peut être utilisé qu'en combinaison avec un accu du type 18650 li-ions, 3,7 V 1200 mAh.

Utilisation non conforme

Les utilisations suivantes sont non conformes et donc interdites :

- Utilisation à des fins professionnelles.
- Utilisation de l'article dans son emballage. Risque d'incendie !
- Les DEL ne peuvent pas être remplacées.
- Utilisation de l'article alors qu'il est endommagé.
- Ce produit n'est pas étanche à l'eau ni à la vapeur. Le tenir éloigné des sources d'eau, ne pas utiliser le produit en conséquence à proximité des douches ou des baignoires pour éviter qu'il ne tombe dedans.
- Si le miroir se brise, manipuler les éclats de verre avec précaution.
- Ne pas placer le miroir directement en face d'une autre source de lumière.
- Ce miroir ne doit être utilisé qu'à l'intérieur et ne doit pas être exposé à la lumière directe du soleil.
- Utilisation de l'article en tant que jouet. Cet article ne doit pas être utilisé comme jouet par des enfants.

Elle peut toutefois être utilisée par des enfants à partir de 8 ans ainsi que par des personnes aux capacités physiques, sensorielles ou mentales altérées ou manquant d'expérience et de connaissances s'ils sont supervisés ou ont été instruits quant à l'utilisation sûre de l'article et qu'ils comprennent les dangers qui en découlent.

Les enfants sans supervision ne sont pas autorisés à procéder au nettoyage et à l'entretien utilisateur.

Risques résiduels

AVERTISSEMENT ! Risque de blessure en cas de mauvaise manipulation des batteries.

- Ne pas immerger le produit dans de l'eau ou d'autres liquides. Il existe un risque de décharge et des vapeurs toxiques peuvent se dégager.
- Ne pas jeter l'article au feu, ne pas le court-circuiter et ne jamais le désassembler. Il existe un risque d'incendie et d'explosion et des substances chimiques toxiques peuvent se dégager.
- Retirer l'accu de l'appareil si ce dernier n'est pas utilisé pendant une période prolongée.
- Ne pas exposer l'article à des conditions extrêmes, par ex. sur des radiateurs, sous le rayonnement direct du soleil ! Il existe un risque accru de fuite !

AVERTISSEMENT ! Élimination des batteries

- Les piles usagées contenant du lithium présentent un risque élevé d'incendie. Par conséquent, une attention particulière doit être accordée à l'élimination appropriée des batteries et accumulateurs usagés contenant du lithium. Une élimination incorrecte peut également entraîner des courts-circuits internes et externes dus à

des effets thermiques (chaleur) ou à des dommages mécaniques. Un court-circuit peut entraîner un incendie ou une explosion et avoir de graves conséquences pour les personnes et l'environnement. Le fabricant ou le revendeur décline toute responsabilité pour les dommages qui résultent d'une utilisation incorrecte ou non conforme. Conserver ce mode d'emploi.

Consignes d'utilisation

Toujours replier le miroir cosmétique lorsque vous ne l'utilisez pas, afin que le support ne soit pas inutilement sollicité. Si vous souhaitez retirer le miroir du support mural, tenir le support d'une main tout en détachant le miroir du support magnétique de l'autre main. Déplacer le support uniquement à l'horizontale et éviter de tirer le support vers le haut ou vers le bas.

Mise en service

1. Choisir un endroit approprié où vous souhaitez utiliser le miroir cosmétique avec le support mural. Veiller à installer le support sur une surface appropriée.
2. Observer et suivre les instructions de montage jointes pour fixer le support.
3. Utiliser le câble USB-C fourni pour recharger l'accum.
4. Vous trouverez le port USB-C à l'arrière du miroir. Brancher le câble USB-C dans le miroir et connecter l'autre extrémité à une source d'alimentation. L'accumulateur a besoin d'environ 2 heures pour être complètement chargé.
5. Lors de la recharge, la lumière à l'arrière du miroir s'allume en rouge ; lorsque le miroir est entièrement rechargé, elle s'allume en vert.
6. Le produit ne peut pas être utilisé pendant le chargement.
7. Après une charge complète, l'utilisation est possible pendant env. 6 heures.

Utilisation

Utilisation de la fonction d'éclairage du miroir :

- Allumer l'éclairage du miroir en tapant une fois sur le bouton MARCHE/ARRÊT.
- Lorsque la lumière est allumée, maintenir la touche MARCHE/ARRÊT enfoncée pour ajuster la luminosité (fonction de variation).
- Appuyer 2 fois sur le bouton MARCHE/ARRÊT pour changer la température de couleur (Froid - Naturel - Chaud)
- Si vous n'avez plus besoin de l'éclairage du miroir, appuyer une fois sur le bouton MARCHE/ARRÊT et l'éteindre.

Nettoyage

Nettoyer l'article uniquement avec un chiffon humide.

Maintenance

Les LED ne peuvent pas être remplacées.

Instructions d'élimination

Dans l'intérêt de la protection de l'environnement, il convient d'éliminer l'article dans les règles de l'art. Ne pas jeter l'article dans les ordures ménagères mais le mener à un point de collecte pour les déchets électriques.



Le symbole de la poubelle barrée signifie que les équipements électriques et électroniques ne doivent pas être jetés avec les ordures ménagères. Les consommateurs sont légalement tenus de séparer les équipements électriques et électroniques en fin de vie des déchets urbains non triés. De cette manière, un recyclage respectueux de l'environnement et des ressources est assuré.

Les propriétaires d'appareils électriques et électroniques provenant de ménages privés peuvent les remettre aux points de collecte des organismes publics chargés de l'élimination des déchets ou aux points de collecte mis en place par les fabricants ou les distributeurs au sens de la loi sur les appareils électriques et électroniques. La remise des appareils usagés est gratuite.

D'une manière générale, les distributeurs ont l'obligation de garantir la reprise gratuite des appareils usagés par des possibilités de reprise appropriées à une distance raisonnable. Les consommateurs ont la possibilité de se défaire gratuitement d'un appareil usagé auprès d'un distributeur tenu de le reprendre s'ils achètent un nouvel appareil équivalent ayant pour l'essentiel la même fonction. Cette possibilité existe également pour les livraisons à un ménage privé. Dans le cas de la vente à distance, la possibilité d'un enlèvement gratuit lors de l'achat d'un nouvel appareil se limite aux échangeurs de chaleur, aux appareils à écran de visualisation et aux gros appareils qui possèdent au moins un bord extérieur d'une longueur supérieure à 50 cm. Le distributeur doit interroger le consommateur sur son intention de retourner l'appareil au moment de la conclusion du contrat de vente. Par ailleurs, les consommateurs peuvent remettre gratuitement jusqu'à trois appareils usagés d'un même type à un point de collecte d'un distributeur, sans que cela soit lié à l'achat d'un nouvel appareil. Toutefois, la longueur des bords de chaque appareil ne doit pas dépasser 25 cm.

Les équipements électriques et électroniques des technologies de l'information et de la communication, tels que les ordinateurs ou les smartphones, contiennent souvent des données à caractère personnel. Les consommateurs sont eux-mêmes responsables de la suppression de ces données avant de rendre les appareils.



Ce symbole signifie que les piles et les batteries ne doivent pas être jetées avec les déchets ménagers normaux. Vous êtes légalement tenu de les remettre gratuitement en fin de vie à un point de collecte public ou aux points de collecte mis en place par les distributeurs pour le recyclage.

Les piles et les batteries qui ne sont pas solidement fixées à l'équipement et qui peuvent être retirées sans être détruites doivent être séparées et, lorsqu'elles sont déchargées, remises à la collecte prévue. La réutilisation et le recyclage des équipements et des piles usagés constituent une contribution importante à la protection de notre environnement. En cas d'élimination non conforme, des substances toxiques peuvent s'échapper dans l'environnement et avoir des effets nocifs sur les personnes, la faune et la flore.

Vous trouverez ci-dessous quelques bonnes pratiques et recommandations pour prolonger la durée de vie de vos piles et batteries et permettre leur réutilisation :

- Chargez correctement et complètement vos batteries afin de maximiser leur durée de vie. Si nécessaire, déchargez-les complètement avec un chargeur approprié avant de les recharger.
- Envisagez la possibilité d'utiliser des batteries rechargeables. Celles-ci peuvent être réutilisées et rechargées plusieurs fois, ce qui réduit la quantité de déchets de batterie.
- Utilisez toujours le type de batterie approprié pour vos équipements. Une mauvaise utilisation peut réduire la durée de vie des piles et avoir des effets potentiellement néfastes.

Suivez toujours les instructions de sécurité lorsque vous manipulez des piles usagées. Les piles usagées contenant du lithium (Li = lithium) présentent un risque d'incendie élevé. Par conséquent, une attention particulière doit être accordée à l'élimination appropriée des batteries et accumulateurs usagés contenant du lithium.

Une élimination incorrecte peut également entraîner des courts-circuits internes et externes dus à des effets thermiques (chaleur) ou à des dommages mécaniques.

Un court-circuit peut entraîner un incendie ou une explosion et avoir de graves conséquences pour les personnes et l'environnement. Pour éviter tout court-circuit, scotchez les pôles ou les contacts de la pile avant de la jeter.

Contenuto dell'imballo

- 1 specchio per il trucco a LED, ricaricabile, incl. batteria agli ioni di litio 18650
- 1 x supporto da parete
- 1 x cavo USB-C
- Istruzioni per l'uso

Leggere prima dell'uso e di conservare con cura. Se il prodotto viene ceduto, consegnare anche le istruzioni per l'uso. Prima di mettere in funzione il prodotto per la prima volta, si prega di controllare che questo sia completo ed intatto.

Montaggio

Rimuovere tutti i materiali d'imballaggio.

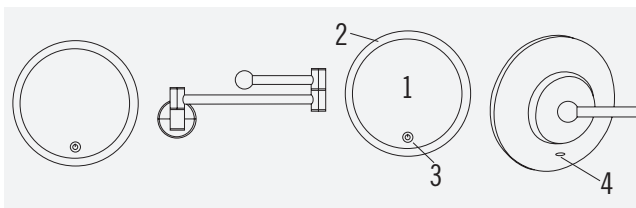
Prima di procedere al montaggio, verificare l'eventuale presenza di danni sulla lampada. Questo prodotto è realizzato parzialmente in vetro. Durante il montaggio o l'uso, verificare di non danneggiare l'articolo o provocare lesioni.

Dati tecnici








Batteria 18650: 3,7 V 1200 mAh / 3,7 V  1,20 W



Diametro dello specchio: ca. 18 cm / Ingrandimento 5x

1. Specchio
2. Anello a LED
3. Tasto ON/OFF
4. Porta USB-C



Spiegazione dei simboli

	Dichiarazione di conformità: i prodotti contrassegnati da questo simbolo sono conformi a tutte le normative comunitarie applicabili dello Spazio Economico Europeo.
	Questo simbolo indica la corrente continua.
	Gli apparecchi elettrici contrassegnati da questo simbolo appartengono alla classe di protezione III.
	Solo per uso interno!
	Utilizzare esclusivamente batterie ricaricabili del tipo 18650 agli ioni di litio, 3,7 V 1200 mAh.
	Le apparecchiature elettriche ed elettroniche non vanno gettate nei rifiuti domestici!
	Le batterie non vanno gettate nei rifiuti domestici!

	Il supporto da parete è adatto per il montaggio mediante foratura.
	Il supporto da parete è adatto per il montaggio tramite incollaggio.

Avvertenze di sicurezza

Uso conforme

- L'articolo è destinato esclusivamente all'utilizzo privato e solo per uso interno.
- L'articolo può essere utilizzato solo in combinazione con una batteria agli ioni di litio di tipo 18650, 3,7 V 1200 mAh.

Uso improprio

Le seguenti applicazioni risultano improprie e quindi non ammesse:

- Uso in ambito commerciale.
- Funzionamento del prodotto all'interno della confezione. Pericolo di incendio!
- I LED non sono intercambiabili.
- Funzionamento del prodotto danneggiato.
- Questo prodotto non è né impermeabile né a prova di vapore. Tenerlo lontano da fonti d'acqua, quindi non utilizzare il prodotto vicino a docce o vasche da bagno per evitare che vi cada dentro.
- Se lo specchio si rompe, maneggiare con cautela le schegge di vetro.
- Non posizionare lo specchio direttamente di fronte a un'altra fonte di luce.
- Questo specchio deve essere utilizzato solo all'interno e non esposto alla luce solare diretta.
- Uso del prodotto come giocattolo. Questo articolo non deve essere usato dai bambini per giocare.

Può essere però utilizzato dai bambini al di sopra degli 8 anni e da persone con capacità fisiche, sensoriali o mentali ridotte o dotate di poca esperienza e/o conoscenza, purché siano sorvegliati o siano stati istruiti in merito all'utilizzo sicuro dell'apparecchio e abbiano compreso i pericoli da esso risultanti.

La pulizia e la manutenzione a cura dell'utente non devono essere effettuate da bambini non sorvegliati.

Rischi residui

AVVERTENZA! Pericolo di lesioni in caso di maneggio scorretto di batterie.

- Non immergere l'articolo in acqua o altri liquidi. Sussiste il pericolo di scarica e di generazione di vapori pericolosi.
- Non gettare il prodotto nel fuoco, non cortocircuitarlo e non togliere le batterie ricaricabili dal distributore. Sussiste pericolo di incendio, di esplosione e di fuoriuscita di sostanze chimiche tossiche.
- Rimuovere la batteria ricaricabile dall'apparecchio se quest'ultimo non viene utilizzato per un periodo prolungato.
- Non esporre l'articolo a condizioni estreme, ad es. al calore dei radiatori o all'irraggiamento solare diretto! Così facendo sussiste un maggior pericolo di fuoriuscita di liquido dalla batteria!

AVVERTENZA! Smaltimento di batterie

In caso di vecchie batterie contenenti litio vi è un alto rischio di incendio. Quindi, è necessario prestare particolare attenzione al corretto smaltimento delle vecchie batterie e accumulatori contenenti litio. Lo smaltimento scorretto può anche causare cortocircuiti interni ed esterni a causa di effetti termici (calore) o danni meccanici. Un cortocircuito può provocare un incendio o un'esplosione ed avere gravi conseguenze per le persone e l'ambiente. Il produttore o il rivenditore declinano qualsiasi responsabilità per danni dovuti ad un utilizzo improprio o errato. Si prega di conservare queste istruzioni per l'uso.

Avvertenze di impiego

Si prega di richiudere lo specchio cosmetico quando non viene utilizzato, in modo da non sollecitare inutilmente il supporto. Se si desidera rimuovere lo specchio dal supporto a parete, trattenere saldamente il supporto con una mano e con l'altra staccare lo specchio dal supporto magnetico. Spostare il supporto esclusivamente in orizzontale ed evitare di tirare il supporto verso l'alto o verso il basso.

Messa in funzione

1. Scegliere un posto adatto, in cui si desidera utilizzare lo specchio cosmetico con supporto a parete. Assicurarsi di fissare il supporto su una superficie idonea.
2. Osservare e seguire le istruzioni di montaggio allegate per il fissaggio del supporto.
3. Utilizzare il cavo USB-C in dotazione per ricaricare la batteria.
4. La porta USB-C si trova sul retro dello specchio. Inserire il cavo USB-C nello specchio e collegare l'altra estremità a una fonte di alimentazione. La batteria impiega circa 2 ore per caricarsi completamente.
5. Durante la ricarica, la luce sul retro dello specchio diventa rossa; quando lo specchio è completamente carico, diventa verde.
6. Il prodotto non può essere utilizzato durante la ricarica.
7. Dopo una carica completa, il prodotto può essere utilizzato per circa 6 ore.

Uso

Comando della funzione di illuminazione specchio:

- Accendere l'illuminazione dello specchio toccando una volta il pulsante ON/OFF.
- Quando la luce è accesa, tenere premuto il pulsante ON/OFF per regolare la luminosità (funzione dimmer).
- Premere 2 volte il tasto ON/OFF per cambiare la temperatura del colore. (Fredda - Naturale - Calda)
- Se l'illuminazione a specchio non è più necessaria, premere una volta il pulsante ON/OFF e spegnerla.

Pulizia

Pulire l'articolo solo con un panno umido.

Manutenzione

I LED non possono essere sostituiti.

Istruzioni per lo smaltimento

Nell'interesse della tutela dell'ambiente, smaltire il prodotto in modo corretto. Non smaltire il prodotto con i rifiuti domestici, ma portarlo in un punto di raccolta per rifiuti elettrici ed elettronici.



Il simbolo con la pattumiera barrata indica che le apparecchiature elettriche ed elettroniche non devono essere smaltite con i rifiuti domestici. I consumatori sono obbligati per legge a smaltire le apparecchiature elettriche ed elettroniche separatamente dai rifiuti urbani indifferenziati al termine della loro vita utile. In questo modo si garantisce un riciclaggio rispettoso dell'ambiente e delle risorse.

I proprietari di apparecchi elettrici ed elettronici di privati possono consegnarli presso i centri di raccolta delle autorità pubbliche di smaltimento dei rifiuti o presso i punti di raccolta istituiti dai produttori o dai distributori in conformità alla ElektroG. Lo smaltimento dei vecchi apparecchi è gratuito.

In generale, i distributori hanno l'obbligo di garantire il ritiro gratuito dei vecchi apparecchi, mettendo a disposizione strutture adeguate per il ritiro a una distanza ragionevole. I consumatori hanno la possibilità di restituire gratuitamente un vecchio apparecchio a un distributore obbligato a ritirarlo se acquistano un nuovo apparecchio equivalente con funzioni sostanzialmente identiche. Questa opzione è disponibile anche per le consegne a privati. Nelle vendite a distanza, l'opzione di ritiro gratuito all'acquisto di un nuovo apparecchio è limitata agli scambiatori di calore, alle apparecchiature con schermo e agli apparecchi di grandi dimensioni con un bordo esterno di almeno 50 cm di lunghezza. Il distributore deve chiedere al consumatore l'intenzione di restituire il prodotto al momento della conclusione del contratto di acquisto. A parte questo, i consumatori possono restituire gratuitamente fino a tre vecchi apparecchi dello stesso tipo al centro di raccolta di un distributore senza che ciò sia legato all'acquisto di un nuovo apparecchio. Tuttavia, la lunghezza dei bordi dei rispettivi apparecchi non può superare i 25 cm.

I dispositivi elettrici ed elettronici per le tecnologie dell'informazione e della comunicazione, come computer o smartphone, contengono spesso dati personali. I consumatori sono responsabili della cancellazione di questi dati prima di smaltire i dispositivi.



Questo simbolo indica che le pile e gli accumulatori non devono essere smaltiti con i normali rifiuti domestici. Per legge, al termine del loro ciclo di vita, è obbligatorio smaltirli gratuitamente presso un punto di raccolta pubblico o presso i centri di raccolta istituiti dai distributori per il riciclaggio.

Le pile e le batterie ricaricabili che non sono saldamente inserite nell'apparecchio e che possono essere rimosse senza causare danni devono essere separate e smaltite allo stato scarico. Il riutilizzo e il riciclaggio di vecchi apparecchi e batterie è un importante contributo alla tutela dell'ambiente. Uno smaltimento improprio può rilasciare nell'ambiente sostanze tossiche dannose per l'uomo, gli animali e le piante.

Di seguito sono riportati alcuni metodi e consigli collaudati per prolungare la vita delle batterie e delle pile ricaricabili e consentirne il riutilizzo:

- Caricare correttamente e completamente le batterie per massimizzarne la durata. Se necessario, scaricatele completamente con un caricatore adatto prima di ricaricarle.
- Considerate la possibilità di utilizzare batterie ricaricabili. Queste possono essere riutilizzate e ricaricate più volte, riducendo la quantità di rifiuti di batterie.
- Utilizzate sempre il tipo di batterie corretto per i vostri dispositivi. Un uso scorretto può ridurre la durata delle batterie e avere effetti dannosi.

Seguire sempre le istruzioni di sicurezza quando si maneggiano le batterie usate. Le batterie usate contenenti litio (Li = lithium) presentano un elevato rischio di incendio. Pertanto, è necessario prestare particolare attenzione al corretto smaltimento delle batterie usate e delle batterie ricaricabili contenenti litio. Uno smaltimento non corretto può provocare cortocircuiti interni ed esterni dovuti a effetti termici (calore) o a danni meccanici. Un cortocircuito può provocare un incendio o un'esplosione e avere gravi conseguenze per le persone e l'ambiente. Per evitare un cortocircuito, prima di smaltire la batteria, fissare i terminali o i contatti con del nastro adesivo.

Verpakkingsinhoud

- 1 x oplaadbare LED-make up-spiegel incl. 18650 Li-ion accu
- 1 x muurhouder
- 1 x USB-C-kabel
- Gebruiksaanwijzing

Voor gebruik lezen en zorgvuldig bewaren. Gelieve mee te geven bij het doorgeven van het artikel. Controleer voor het eerste gebruik of het product compleet en onbeschadigd is.

Montagetekening

Verwijder al het verpakkingsmateriaal.

Controleer voor installatie de LED's op beschadigingen.

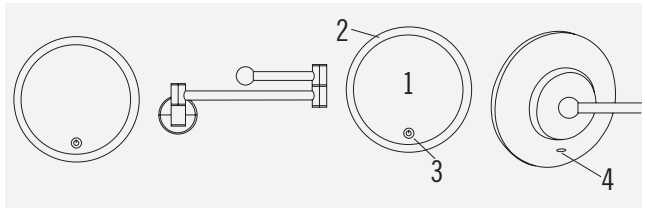
Dit product bestaat voor een deel uit glas. Let er bij de installatie of het gebruik op dat u het artikel niet beschadigt of uzelf ermee verwondt.

Technische gegevens








Accu 18650: 3,7 V 1200 mAh / 3,7 V  1,20 W



Diameter van de spiegel: ca. 18 cm / 5-voudige vergroting

1. Spiegel
2. LED-ring
3. AAN/UIT-knop
4. USB-C-aansluiting



Tekenverklaring

	Conformiteitsverklaring. Met dit symbool gemarkeerde producten voldoen aan alle geldende communautaire regels van de Europese Economische Ruimte.
	Met dit symbool wordt gelijkstroom aangeduid.
	Met dit symbool gemarkeerde elektrische apparaten behoren tot beschermingsklasse III.
	Voor gebruik binnen!
	Er mogen alleen accu's van het type 18650 Li-Ion, 3,7 V 1200 mAh worden gebruikt.
	Oude apparaten mogen niet bij het huishoudelijk afval!
	Batterijen mogen niet bij het huishoudelijk afval!

	De muurbeugel is geschikt voor montage door middel van boren.
	De muurbeugel is geschikt voor montage door middel van lijmen.

Veiligheidsrichtlijnen

Doelgebruik

- Het artikel is uitsluitend bedoeld voor privégebruik binnenshuis.
- Het artikel mag alleen worden gebruikt in combinatie met een 18650 Li-Ion, 3,7 V 1200 mAh accu.

Niet-reglementair gebruik

De volgende toepassingen zijn niet-reglementair en daarom niet toegestaan:

- Commercieel gebruik.
 - Gebruik van het artikel in de verpakking. Brandgevaar!
 - De leds kunnen niet worden vervangen.
 - Gebruik van het artikel in beschadigde toestand.
 - Dit product is niet waterdicht of dampdicht. Houd het product uit de buurt van waterbronnen; gebruik het product dus niet in de buurt van douches of badkuipen om te voorkomen dat het erin valt.
 - Als de spiegel breekt, ga dan voorzichtig met het gebroken glas om.
 - Plaats de spiegel niet direct tegenover een andere lichtbron.
 - Deze spiegel mag alleen binnenshuis worden gebruikt en mag niet aan direct zonlicht worden blootgesteld.
 - Gebruik van het artikel als speelgoed. Dit artikel mag niet door kinderen worden gebruikt om te spelen. Het kan echter worden gebruikt door kinderen vanaf een leeftijd van 8 jaar en personen met verminderde lichamelijke, zintuiglijke of verstandelijke vermogens of gebrek aan ervaring en kennis indien zij onder toezicht staan of instructies met betrekking tot het veilig gebruik hebben gekregen en de eruit voortvloeiende risico's begrijpen.
- Reinigingen en gebruikersonderhoud mogen niet worden verricht door kinderen waarop geen toezicht worden gehouden.

Restrisico's

WAARSCHUWING! Gevaar voor letsel door ondeskundige omgang met batterijen.

- Artikel niet in water of andere vloeistoffen dompelen. Er bestaat gevaar voor ontlading en er kunnen gevaarlijke dampen ontstaan.
- Gooi het artikel niet in het vuur, sluit het niet kort en haal de accu's niet uit elkaar. Er bestaat brand- en explosiegevaar er kunnen giftige chemicaliën vrijkomen.
- Haal de accu uit het apparaat wanneer u het voor langere tijd niet gebruikt.
- Stel het artikel niet bloot aan extreme omstandigheden, zoals radiatoren en direct zonlicht. Grotere kans op lekken van de batterijen!

WAARSCHUWING! Accu's afvoeren

Oude accu's/batterijen die lithium bevatten, vormen een hoog brandgevaar. Daarom moet speciale aandacht worden besteed aan de correcte verwijdering van oude batterijen en accu's die lithium bevatten. Onjuiste afvoer

kan ook leiden tot interne en externe kortsluitingen door thermische effecten (hitte) of mechanische schade. Kortsluiting kan leiden tot brand of explosie en ernstige gevolgen hebben voor mens en milieu. De fabrikant of leverancier aanvaardt geen aansprakelijkheid voor schade veroorzaakt door niet-reglementair of onjuist gebruik. Bewaar de gebruiksaanwijzing.

Gebruiksrichtlijnen

Klap de make up-spiegel altijd in wanneer hij niet wordt gebruikt, zodat de houder niet onnodig wordt belast. Als u de spiegel van de muurhouder wilt verwijderen, houdt u de houder met één hand vast terwijl u met de andere hand de spiegel van de magnetische houder losmaakt. Verplaats de houder alleen horizontaal en trek de houder niet omhoog of omlaag.

Inbedrijfstelling

1. Kies een geschikte plaats waar u de make up-spiegel voor wandmontage wilt gebruiken. Zorg ervoor dat u de houder op een geschikt oppervlak bevestigt.
2. Neem de bijgevoegde montage-instructies voor het bevestigen van de houder in acht.
3. Gebruik de meegeleverde USB-C-kabel om de accu op te laden.
4. U vindt de USB-C-aansluiting aan de achterkant van de spiegel. Sluit de USB-C-kabel aan op de spiegel en sluit het andere uiteinde aan op een stroombron. Het duurt ongeveer 2 uur voordat de accu volledig is opgeladen.
5. Tijdens het opladen brandt het lampje aan de achterkant van de spiegel rood; wanneer de spiegel volledig is opgeladen, wordt dit groen.
6. Het product kan tijdens het opladen niet worden gebruikt.
7. Na volledige oplading kan het artikel ongeveer 6 uur worden gebruikt.

Gebruik

Bediening van de spiegelverlichtingsfunctie:

- Schakel de spiegelverlichting in door een keer op de AAN/UIT-knop te tikken.
- Houd terwijl de verlichting aan is de AAN/UIT-knop ingedrukt om de helderheid aan te passen (dimfunctie).
- Druk 2 keer op de AAN/UIT-knop om de kleurtemperatuur te wijzigen. (Koel - Natuurlijk - Warm)
- Als u de spiegelverlichting niet meer nodig hebt, drukt u eenmaal op de AAN/UIT-knop en schakelt u deze uit.

Reiniging

Reinig het artikel alleen met een vochtige doek.

Onderhoud

Vervangen van de LED's is niet mogelijk.

Avfalverwerking

Lever het artikel omwille van het milieu in bij een officieel afvalinzamelpunt.

Gooi het artikel niet met het huisvuil weg, lever hem bij een geschikt inzamelpunt voor afgedankte electronica.



Het symbool met de doorgestreepte, verrijdbare afvalbak betekent dat elektrische en elektronische apparatuur niet met het huisvuil mag worden weggegooid. Consumenten zijn wettelijk verplicht om elektrische en elektronische apparatuur aan het einde van de levensduur ervan in te leveren bij een inzamelpunt dat is gescheiden van het ongesorteerde gemeentelijk afval. Op deze manier wordt een milieuvriendelijke en hulpbronnen besparende recycling gegarandeerd.

Eigenaars van elektrische en elektronische apparaten uit particuliere huishoudens kunnen deze inleveren bij de inzamelpunten van de openbare afvalverwijderingsorganisaties of bij de inzamelpunten die zijn opgezet door de fabrikanten of distributeurs in overeenstemming met de ElektroG. De verwijdering van oude apparaten is gratis.

Over het algemeen zijn distributeurs verplicht om de gratis terugname van oude apparaten te garanderen door binnen een redelijke afstand geschikte terugnamevoorzieningen ter beschikking te stellen. Consumenten hebben de mogelijkheid om een oud apparaat gratis terug te brengen naar een distributeur die verplicht is om het terug te nemen als ze een gelijkwaardig nieuw apparaat kopen met in wezen dezelfde functie. Deze mogelijkheid bestaat ook voor leveringen aan particuliere huishoudens. Bij verkoop op afstand is de mogelijkheid van gratis afhalen bij aankoop van een nieuw apparaat beperkt tot warmtewisselaars, beeldschermapparatuur en grote apparaten met een buitenrand van minstens 50 cm lang. De distributeur moet de consument bij het sluiten van de koopovereenkomst vragen naar de intentie om het product terug te sturen. Daarnaast kunnen consumenten tot drie oude apparaten van hetzelfde type gratis inleveren bij een inzamelingscentrum van een distributeur zonder dat dit gekoppeld is aan de aankoop van een nieuw apparaat. De lengte van de randen van de respectieve apparaten mag echter niet meer dan 25 cm bedragen.

Elektrische en elektronische apparaten voor informatie- en communicatietechnologie, zoals computers of smartphones, bevatten vaak persoonlijke gegevens. Consumenten zijn zelf verantwoordelijk voor het verwijderen van deze gegevens voordat ze de apparaten weggoien.



Dit symbool betekent dat batterijen en accu's niet bij het normale huishoudelijke afval mogen worden weggegooid. Aan het einde van hun levensduur bent u wettelijk verplicht ze gratis in te leveren bij een openbaar inzamelpunt of bij de door distributeurs ingestelde inzamelpunten voor recycling.

Batterijen en accu's die niet vast door het apparaat zijn ingesloten en kunnen worden verwijderd zonder hierbij te worden vernietigd, dienen te worden gescheiden en in ontladen toestand op de beoogde manier te worden afgevoerd.

Hergebruik en recycling van oude apparaten en batterijen levert een belangrijke bijdrage aan de bescherming van ons milieu. Bij ondeskundig afvoeren kunnen er giftige stoffen in het milieu komen die schadelijke gevolgen voor mensen, dieren en planten hebben.

Hieronder vindt u enkele beproefde methoden en aanbevelingen om de levensduur van uw batterijen en oplaadbare accu's te verlengen en hergebruik mogelijk te maken:

- Laad uw accu's correct en volledig op om de levensduur ervan te maximaliseren. Ontlaad ze indien nodig volledig met een geschikte oplader voordat u ze weer oplaadt.
- Overweeg het gebruik van oplaadbare batterijen. Deze kunnen meerdere keren worden hergebruikt en opgeladen, waardoor de hoeveelheid batterijafval wordt verminderd.
- Gebruik altijd het juiste type batterijen voor uw apparaten. Een onjuist gebruik kan de levensduur van de batterijen verkorten en mogelijk schadelijke gevolgen hebben.

Volg altijd de veiligheidsinstructies bij het omgaan met gebruikte batterijen. Oudere batterijen die lithium bevatten (Li=Lithium), vormen een hoog brandgevaar. Daarom moet speciale aandacht worden besteed aan de correcte verwijdering van oude batterijen en accu's die lithium bevatten. Onjuiste afvoer kan ook leiden tot interne en externe kortsluitingen door thermische effecten (hitte) of mechanische schade. Kortsluiting kan leiden tot brand of explosie en ernstige gevolgen hebben voor mens en milieu. Om kortsluiting te voorkomen, moet u de polen of contacten van de batterij afplakken voordat u deze weggoit.

Förpackningsinnehåll

- 1 x uppladdningsbar LED-sminkspegel inkl. 18650 litiumjonbatteri
- 1 x vägghållare
- 1 x USB-C-kabel
- Bruksanvisning

Läs före användning och förvara omsorgsfullt. Om enheten överläts till andra ska bruksanvisningen följa med. Innan produkten tas i bruk, se till att den är komplett och oskadad.

Monteringsritning

Avlägsna allt förpackningsmaterial.

Kontrollera före installering att lamporna inte har skador.

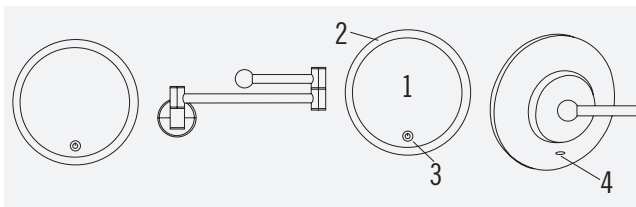
Denna produkt består till en del av glas. Vid installering eller hantering av artikeln, se till att du inte skadar den eller dig själv.

Tekniska data








Batteri 18650: 3,7 V 1 200 mAh / 3,7 V  1,20 W



Spegelns diameter: ca 18 cm / 5 gångers förstoring

1. Spegel
2. LED-ring
3. Strömbrytare
4. USB-C-anslutning



Symbolförklaring

	Intyg om överensstämmelse: Produkter är märkta med denna symbol uppfyller alla föreskrifter som ska tillämpas inom det Europeiska ekonomiska samarbetsområdet.
	Denna symbol kännetecknar likström.
	Denna symbol kännetecknar elutrustning i kapslingsklass III.
	Får endast användas inomhus!
	Enbart batterier av typ 18650 litiumjon, 3,7 V 1200 mAh får användas.
	Gamla apparater får inte kastas i hushållssoporna!
	Batterier får inte kastas i hushållssoporna!

	Väggfästet är lämpligt för montering genom borrar.
	Väggfästet är lämpligt för montering genom limning.

Säkerhetsanvisningar

Avsedd användning

- Denna enhet är uteslutande avsedd för privat användning och endast för användning inomhus.
- Produkten får endast användas tillsammans med batteri typ 18650 litiumjon, 3,7 V 1200 mAh.

Felaktig användning

Följande användningar är ej avsedda och därför ej tillåtna:

- Kommersiell användning.
- Användning av enheten i förpackningen. Brandrisk!
- Lysdioderna kan inte bytas ut.
- Drift av enheten när den är skadad.
- Den här produkten är varken vattentät eller ångtät. Håll den på avstånd från vattenkällor, använd därför inte produkten i närheten av duschar eller badkar, för att förhindra att den faller i.
- Var försiktig med glassplitter om spegeln går sönder.
- Placera inte spegeln direkt framför en annan ljuskälla.
- Den här spegeln ska endast användas inomhus och inte utsättas för direkt solljus.
- Användning av enheten som leksak. Denna enhet får inte användas av barn som leksak.

Den kan dock användas av barn över 8 år samt personer med nedsatt fysisk, sensorisk eller mental förmåga, eller brist på erfarenhet och kunskap, om de är under uppsikt eller får undervisning rörande säker användning och de risker som det kan innebära.

Rengöring och användarunderhåll får inte utföras av barn utan uppsikt.

Återstående risker

WARNING! Risk för personskador vid felaktig hantering av batterier.

- Sänk inte ner enheten i vatten eller i andra vätskor. Det finns risk för urladdning och dessutom kan det uppstå farliga ångor.
- Kasta inte produkten i eld, kortslut inte den och ta inte isär batterierna. Brand- och explosionsrisk, och giftiga kemikalier kan läcka ut.
- Ta ut batteriet från enheten om den inte används under en längre tid.
- Utsätt inte produkten för några extrema förhållanden, t.ex. värmekällor, direkt solljus! Risken för läckage ökar!

WARNING! Omhändertagande av batterier

Litiumhaltiga förbrukade batterier innebär alltid en brandrisk. Därför måste man se till att litiumhaltiga förbrukade batterier och ackumulatörer alltid tas om hand på lämpligt sätt. Vid felaktig sanering kan det dessutom inträffa inre och yttre kortslutningar genom termiska påverkningar (värme) eller mekaniska skador. Kortslutning kan leda till brand eller explosion och därmed ha allvarliga följder för människa och miljö.

Tillverkaren eller återförsäljaren tar inte på sig ansvaret för skador som uppstått genom att utrustningen inte har hanterats på avsett sätt. Förvara bruksanvisningen på ett säkert ställe.

Anvisningar för användningen

Fäll in sminkspeglens när den inte används så att inte hållaren belastas i onödan. Om du vill ta av spegeln från vägghållaren ska du hålla fast hållaren med en hand medan du med den andra handen lossar spegeln från magnethållaren. Rör endast hållaren vågrätt och undvik att dra hållaren uppåt eller nedåt.

Idrifttagning

1. Välj ett lämpligt ställe där du vill använda sminkspeglens med vägghållare. Se till att hållaren sätts upp på ett lämpligt underlag.
2. Beakta och följ medföljande monteringsanvisningar för att fästa hållaren.
3. Använd den medföljande USB-C-kabeln för att ladda batteriet.
4. USB-C-anslutningen finns på speglens baksida. Sätt i USB-C-kabeln i spegeln och anslut den andra änden till en strömkälla. Batteriet behöver ungefär två timmar för att laddas upp helt.
5. Under uppladdningen lyser lampan på baksidan av spegeln rött, när spegeln har laddats upp helt lyser den grönt.
6. Produkten kan inte användas medan den laddas.
7. Efter fullständig laddning kan enheten användas i ca 6 timmar.

Användning

Manövrering av speglens belysningsfunktion:

- Tänd speglens belysning genom att klicka en gång på strömbrytaren.
- Håll strömbrytaren intryckt när belysningen är tänd för att anpassa ljusstyrkan (dimmerfunktion).
- Tryck två gånger på strömbrytaren för att växla färgtemperatur. (Kall – naturlig – varm)
- Om spegelbelysningen inte behövs mer trycker du en gång på strömbrytaren och stänger av den.

Rengöring

Rengör bara enheten med en fuktig trasa.

Underhåll

Det är inte möjligt att byta ut lysdioderna.

Instruktioner för avfallshantering

För att skydda miljön ska produkten kasseras på rätt sätt. Släng inte produkten i hushållssoporna utan lämna den till en samlingsplats för elektriskt och elektroniskt avfall.



Symbolen med den överkorsade soptunnan betyder att elektriska och elektroniska produkter inte får kastas i hushållsavfallet. Konsumenterna är enligt lag skyldiga att bortskaffa elektriska och elektroniska apparater separat från osorterat kommunalt avfall i slutet av deras livslängd. På så sätt säkerställs en miljövänlig och resursbesparande återvinning.

Ägare av elektriska och elektroniska apparater från privata hushåll kan lämna in dem på de offentliga avfallshanteringsmyndigheternas samlingscentraler eller på de samlingsställen som inrättats av tillverkarna eller distributörerna i enlighet med ElektroG. Bortskaffandet av gamla apparater är kostnadsfritt.

I allmänhet är distributörerna skyldiga att garantera gratis återlämning av gamla apparater genom att tillhandahålla lämpliga återlämningsställen inom rimligt avstånd. Konsumenterna har möjlighet att kostnadsfritt lämna tillbaka en gammal apparat till en återtagningsskyldig distributör om de köper en ny likvärdig apparat med i huvudsak samma funktion. Denna möjlighet gäller även för leveranser till privata hushåll. Vid distansförsäljning är möjligheten till kostnadsfri hämtning vid köp av en ny apparat begränsad till värmeväxlare, bildskärmsutrustning och stora apparater med en ytterkant som är minst 50 cm lång. Distributören måste fråga konsumenten om avsikten att returnera produkten när köpeavtalet ingås. Utöver detta kan konsumenten kostnadsfritt lämna in upp till tre gamla apparater av samma typ till en återförsäljares återvinningscentral utan att detta är kopplat till köp av en ny apparat. Kantlängden på respektive apparat får dock inte överstiga 25 cm.

Elektriska och elektroniska apparater inom informations- och kommunikationsteknik, såsom datorer eller smartphones, innehåller ofta personuppgifter. Konsumenterna ansvarar för att radera dessa innan de lämnar över enheterna.



Denna symbol betyder att batterier och ackumulatörer inte får slängas med vanligt hushållsavfall. Vid slutet av deras livslängd är du lagligt skyldig att lämna över dem kostnadsfritt till ett offentligt insamlingsställe eller till de insamlingsställen som inrättats av distributörer för återvinning.

Batterier och ackumulatörer som inte är ordentligt inneslutna i enheten och som kan tas bort utan att förstöras måste separeras och kasseras i urladdat tillstånd för avsedd kassering. Återanvändning och återvinning av gamla apparater och batterier är ett viktigt bidrag till att skydda vår miljö. Om de kasseras på ett felaktigt sätt kan giftiga ingredienser hamna i miljön och ha skadliga effekter på människor, djur och växter.

Nedan följer några bästa metoder och rekommendationer för att förlänga livslängden på dina batterier och uppladdningsbara batterier och göra det möjligt att återanvända dem:

- Ladda dina batterier ordentligt och helt för att maximera deras livslängd. Om det behövs, ladda ur den helt med en lämplig laddare innan du laddar den.
- Överväg möjligheten att använda uppladdningsbara batterier. Dessa kan återanvändas och laddas flera gånger, vilket minskar mängden batteriavfall.
- Använd alltid rätt typ av batterier för dina enheter. Felaktig användning kan förkorta batteriernas livslängd och ha potentiellt skadliga effekter.

Följ alltid säkerhetsinstruktionerna när du hanterar använda batterier. Använda batterier som innehåller litium (Li = litium) utgör en hög risk för brand. Därför måste särskild uppmärksamhet ägnas åt korrekt kassering av använda batterier och ackumulatörer som innehåller litium. Felaktig avfallshantering kan också leda till interna och externa kortslutningar på grund av termiska effekter (värme) eller mekaniska skador. En kortslutning kan leda till brand eller explosion och få allvarliga konsekvenser för människor och miljö. För att undvika kortslutning, tejpa bort polerna eller kontakterna på batteriet innan kassering.

Obsah balení

- 1 x dobíjecí LED kosmetické zrcátko včetně 18650 Li-Ion akumulátoru
- 1 x nástěnný držák
- 1 x USB-C kabel
- Návod k použití

Přečtěte si prosím před použitím a pečlivě uschovejte. Při předávání výrobku dále jej také předejte. Před prvním uvedením do provozu zjistěte, zda je výrobek úplný a nepoškozený.

Montážní

Odstraňte všechny obalový materiál.

Před montáží zkontrolujte lampu na poškození.

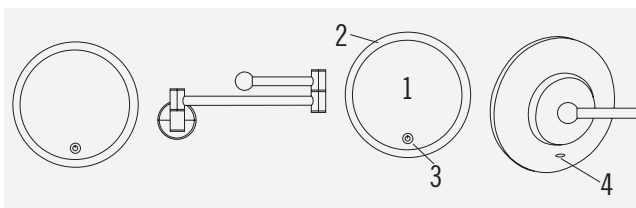
Tento výrobek se skládá zčásti ze skla. Dbejte při montáži nebo manipulaci na to, abyste výrobek nepoškodili resp. Se přitom nezranili.

Technické údaje








Akumulátor 18650: 3,7 V 1200 mAh / 3,7 V  1,20 W



Průměr zrcátka: cca 18 cm / 5-násobné zvětšení

1. Zrcátko
2. LED kroužek
3. Tlačítko ZAP/VYP
4. USB-C připojení



Vysvětlení značení

	Prohlášení o shodě: Tímto symbolem označené výrobky splňují veškeré příslušné předpisy Evropského hospodářského společenství.
	Tímto symbolem se označuje stejnosměrný proud.
	Tímto symbolem označené elektro přístroje patří ke třídě ochrany III.
	Pouze k použití ve vnitřních prostorech!
	Smějí být používány pouze akumulátory typu 18650 Li-Ion, 3,7 V 1200 mAh.
	Staré přístroje nesmí přijít do domovního odpadu!
	Baterie nesmí přijít do domovního odpadu!

	Nástěnný držák je vhodný pro montáž vrtáním.
	Nástěnný držák je vhodný pro montáž lepením.

Bezpečnostní pokyny

Použití v souladu s určením

- Výrobek je určen výhradně pro soukromé použití a pouze pro vnitřní prostory.
- Výrobek smí být používán pouze v kombinaci s akumulátorem typu 18650 Li-Ion, 3,7 V 1200 mAh.

Použití v rozporu s určením

Následující použití je v rozporu s určením a tudíž nepřipustné:

- Použití ve veřejné oblasti.
 - Provoz výrobku v obalu. Nebezpečí požáru!
 - LEDy nejsou vyměnitelné.
 - Provoz výrobku v poškozeném stavu.
 - Tento produkt není ani vodotěsný ani parotěsný. Produkt umísťujte v dostatečné vzdálenosti od zdrojů vody, proto jej nepoužívejte v blízkosti sprch nebo van, aby se zabránilo tomu, že spadne dovnitř.
 - Když se zrcátko rozbije, zacházejte prosím opatrně se skleněnými střepey.
 - Zrcátko neumísťujte přímo proti jinému zdroji světla.
 - Toto zrcátko by mělo být používáno pouze ve vnitřních prostorech a nemělo by být vystavováno přímému slunečnímu světlu.
 - Používání výrobku jako hračky. Tento výrobek nesmí být používán dětmi na hraní.
- Může ale být používán dětmi od 8 let a také osobami s omezenými fyzickými, smyslovými nebo mentálními schopnostmi nebo nedostatkem zkušeností a vědomostí, když jsou pod dohledem nebo byly poučeny ohledně bezpečného použití výrobku a uvědomují si rizika z toho vyplývající. Čištění a uživatelská údržba nesmí být prováděny dětmi bez dohledu.

Zbytková rizika

VAROVÁNÍ! Nebezpečí úrazu při chybném zacházení s bateriemi.

- Výrobky neponořujte do vody nebo jiných tekutin. Existuje nebezpečí vybití a mohou vznikat nebezpečné výpary.
- Výrobek neodhazujte do ohně, nespojujte jej nakrátko a akumulátory nerozebírejte. Existuje nebezpečí požáru a exploze a mohou unikat jedovaté chemikálie.
- Akumulátor vyjměte z přístroje, když nebude delší dobu používán.
- Nevystavujte výrobek žádným extrémním podmínkám, např. na topných tělesech nebo přímému slunečnímu záření!

Existuje nebezpečí vytečení! Výrobce nebo obchodník nepřebírá žádné ručení za škody, které vznikly používáním v rozporu s určením nebo chybným používáním. Návod k použití uschovejte.

Pokyny k použití

Kosmetické zrcátko prosím vždy zaklapněte, když jej nepoužíváte, aby držák nebyl zbytečně zatěžován. Pokud byste chtěli zrcátko odejmout z nástěnného držáku, držte prosím držák pevně jednou rukou, zatímco druhou rukou zrcátko uvolňujete z magnetického držáku. Pohybujte prosím držákem výhradně vodorovně a zabraňte tahání držáku směrem nahoru nebo dolů.

Uvedení do provozu

1. Zvolte si vhodné místo, na kterém chcete používat kosmetické zrcátko s nástěnným držákem. Dbejte prosím na to, abyste držák umístili na vhodný podklad.
2. K připevnění držáku dodržujte a respektujte přiložený návod k montáži.
3. K nabíjení akumulátoru používejte dodaný USB-C kabel.
4. USB-C připojení naleznete na zadní straně zrcátka. USB-C kabel zastrčte do zrcátka a druhý konec spojte se zdrojem el. proudu. Akumulátor potřebuje k úplnému nabití cca 2 hodiny.
5. Při nabíjení svítí světlo na zadní straně zrcátka červeně; když je zrcátko úplně nabitě, svítí zeleně.
6. Produkt není možné během nabíjení používat.
7. Po úplném nabití je možné používání cca 6 hodin.

Používání

Ovládání funkce osvětlení zrcátka:

- Zapněte osvětlení zrcátka jedním poklepáním na tlačítko ZAP/VYP.
- Při zapnutém světle držte stisknuté tlačítko ZAP/VYP, abyste nastavili jas (funkce ztlumení).
- Stiskněte 2krát tlačítko ZAP/VYP, abyste změnili barevnou teplotu světla. (Chladné - Přirozené - Teplé)
- Pokud osvětlení zrcátka již nepotřebujete, stiskněte jednou tlačítko ZAP/VYP a vypněte jej.

Čištění

Výrobek čistěte pouze vlhkým hadříkem.

Údržba

Výměna LEDů není možná.

Pokyny k likvidaci

V zájmu ochrany životního prostředí předmět řádně zlikvidujte. Předmět nevyhazujte do domovního odpadu, ale odevzdejte na sběrném místě elektronického odpadu.



Symbol s přeškrtnutým kontejnerem na kolečkách znamená, že elektrická a elektronická zařízení nesmí být likvidována s domovním odpadem. Spotřebitelé jsou z zákona povinni sbírat elektrická a elektronická zařízení po skončení jejich životnosti odděleně od netříděného komunálního odpadu. Tímto způsobem je zajištěna recyklace šetrná k životnímu prostředí a šetřící zdroje.

Majitelé elektrických a elektronických zařízení z domácností je mohou odevzdat na sběrných místech orgánů veřejné správy pro likvidaci odpadu nebo na sběrných místech zřízených výrobcí nebo distributory v souladu s ElektroG. Předání starých zařízení je bezplatné.

Obecně platí, že distributoři mají povinnost zajistit, aby staré přístroje bylo možné bezplatně odebrat zpět prostřednictvím vhodných možností zpětného odběru v přiměřené vzdálenosti. Spotřebitelé mají možnost bezplatně odevzdat staré zařízení distributorovi, který je povinen je vzít zpět, pokud si koupí ekvivalentní nové zařízení s v podstatě stejnou funkcí. Tato možnost existuje i pro dodávky do soukromé domácnosti. Při prodeji na dálku je možnost bezplatného odběru při nákupu

nového zařízení omezena na výměníky tepla, zobrazovací zařízení a velká zařízení, která mají alespoň jeden vnější okraj o délce větší než 50 cm. Na úmysl vrátit zboží se musí distributor spotřebitele dotázat při uzavírání kupní smlouvy. Kromě toho mohou spotřebitelé zdarma odevzdat až tři stará zařízení jednoho typu na sběrné místo distributora, aniž by to bylo vázáno na nákup nového zařízení. Délka okrajů příslušných zařízení však nesmí přesáhnout 25 cm.

Elektrická a elektronická zařízení v informačních a komunikačních technologiích, jako jsou počítače nebo chytré telefony, často obsahují osobní údaje. Spotřebitelé jsou odpovědní za jejich vymazání před předáním zařízení.



Tento symbol znamená, že baterie a akumulátory nesmí být likvidovány s běžným domovním odpadem. Po skončení jejich životnosti jste ze zákona povinni je bezplatně odevzdat na veřejné sběrné místo nebo na sběrná místa zřízená distributory k recyklaci.

Baterie a akumulátory, které nejsou pevně uzavřeny v přístroji a lze je vyjmout bez zničení, je nutné oddělit a ve vybitém stavu zlikvidovat k určené likvidaci. Opětovné použití a recyklace starých zařízení a baterií je důležitým příspěvkem k ochraně našeho životního prostředí. Při nesprávné likvidaci mohou toxické složky skončit v životním prostředí a mít škodlivé účinky na lidi, zvířata a rostliny.

Níže jsou uvedeny některé osvědčené postupy a doporučení, jak prodloužit životnost vašich baterií a dobíjecích baterií a umožnit jejich opětovné použití:

- Nabíjte své baterie správně a plně, abyste maximalizovali jejich životnost. V případě potřeby je před dalším nabitím zcela vybijte pomocí vhodné nabíječky.
- Zvažte možnost použití dobíjecích baterií. Ty lze opakovaně použít a dobít několikrát, čímž se sníží množství odpadu z baterie.
- Vždy používejte správný typ baterií pro svá zařízení. Nesprávné použití může zkrátit životnost baterií a mít potenciálně škodlivé účinky.

Při manipulaci s použitými bateriemi vždy dodržujte bezpečnostní pokyny. Použité baterie obsahující lithium (Li = lithium) představují vysoké riziko požáru. Proto je třeba věnovat zvláštní pozornost správné likvidaci použitých baterií a akumulátorů obsahujících lithium. Nesprávná likvidace může také vést k vnitřním a vnějším zkratům v důsledku tepelných účinků (tepla) nebo mechanického poškození. Zkrat může vést k požáru nebo výbuchu a mít vážné následky pro lidi a životní prostředí. Abyste předešli zkratu, před likvidací oblepte póly nebo kontakty baterie.

Obsah balenia

- 1 x nabíjateľné LED kozmetické zrkadlo vrát. 18650 lítium-iónového akumulátora
- 1 x nástenný držiak
- 1 x USB-C kábel
- Návod na obsluhu

Pred použitím si, prosím, prečítajte a starostlivo uschovajte. Pri postúpení výrobku odovzdajte spolu s ním. Pred prvým uvedením do prevádzky sa uistite, že je výrobok kompletný a nepoškodený.

Montážny

Odstráňte všetky obalové materiály.

Pred montážou skontrolujte, či svetlo nie je poškodené.

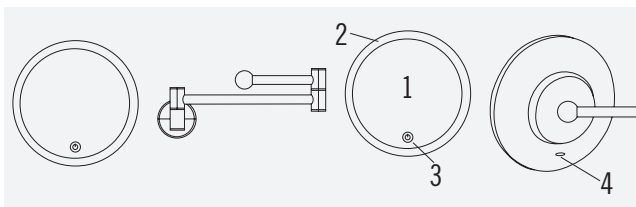
Tento produkt je čiastočne vyrobený zo skla. Pri montáži alebo manipulácii dávajte pozor na to, aby ste tento produkt nepoškodili, prípadne aby ste sa nezranili.

Technické údaje








Akumulátor 18650: 3,7 V 1200 mAh / 3,7 V  1,20 W



Priemer zrkadla: cca 18 cm / 5-násobné zväčšenie

1. Zrkadlo
2. LED krúžok
3. Tlačidlo ZAP/VYP
4. USB-C prípojka



Vysvetlenie znakov

	Vyhlasenie o zhode: Produkty označené týmto symbolom spĺňajú všetky aplikovateľné predpisy spoločenstva Európskeho hospodárskeho priestoru.
	Týmto symbolom sa označuje jednosmerný prúd.
	Elektrické prístroje označené týmto symbolom patria k triede ochrany III.
	Iba na používanie vo vnútorných priestoroch!
	Smú sa používať iba akumulátory typu 18650 lítium-iónový, 3,7 V 1200 mAh.
	Staré prístroje nesmú do domového odpadu!
	Batérie nesmú do domového odpadu!

	Nástenný držiak je vhodný na montáž vŕtaním.
	Nástenný držiak je vhodný na montáž lepením.

Bezpečnostné pokyny

Používanie na určený účel

- Výrobok je určený výlučne na súkromné používanie a iba v interiéri.
- Výrobok sa smie používať iba v kombinácii s akumulátorom typu 18650 lítium-iónový, 3,7 V 1200 mAh.

Používanie v rozpore s účelom

Nasledujúce používania sú v rozpore s účelom a tým nie sú dovolené:

- Používanie v komerčnej oblasti.
- Prevádzka výrobku v obale. Nebezpečenstvo požiaru!
- LED diódy nie je možné vymieňať.
- Prevádzka výrobku v poškodenom stave.
- Tento výrobok nie je ani vodotesný ani parotesný. Držte sa mimo dosahu zdrojov vody, preto výrobok nepoužívajte v blízkosti sprích alebo vaní, aby ste zabránili tomu, že spadne dovnútra.
- Keď sa zrkadlo rozbije, so sklenenými čepmi zaobchádzajte opatrne.
- Neumiestňujte zrkadlo priamo oproti inému svetelnému zdroju.
- Toto zrkadlo by sa malo používať iba vo vnútorných priestoroch a nemalo by sa vystavovať priamemu slnečnému žiareniu.
- Používanie výrobku ako hračka. Tento výrobok nesmú používať deti na hranie. Smú ho ale používať deti staršie ako 8 rokov, ako aj osoby so zníženými fyzickými, senzorickými alebo mentálnymi schopnosťami alebo nedostatkom skúseností a vedomostí, ak sa na ne dohliada alebo ak boli poučené ohľadom bezpečného používania výrobku a chápu z toho vyplývajúce nebezpečenstvá. Čistenie a používateľskú údržbu nesmú deti vykonávať bez dozoru.

Zvyškové riziká

VAROVANIE! Nebezpečenstvo poranenia pri nesprávnom zaobchádzaní s batériami.

- Výrobok neponárajte do vody ani do iných tekutín. Existuje nebezpečenstvo vybitia a môžu vzniknúť nebezpečné výpary.
- Výrobok nehádzte do ohňa, nepripájate ho nakrátko a nikdy nerozoberajte akumulátory. Existuje nebezpečenstvo požiaru a výbuchu a môžu uniknúť jedovaté chemikálie.
- Odstráňte akumulátor z prístroja, pokiaľ sa tento dlhší čas nepoužíva.
- Výrobok nevystavujte extrémnym podmienkam, napr. vykurovacím telesám, priamemu slnečnému žiareniu! Existuje zvýšené nebezpečenstvo vytečenia!

VAROVANIE! Likvidácia batérií

Pri starých batériách s obsahom lítia existuje vysoké nebezpečenstvo požiaru. Preto sa musí venovať zvláštna pozornosť riadnej likvidácii starých batérií a akumulátorov s obsahom lítia. Pri nesprávnej likvidácii môže okrem iného dôjsť k vnútorným a vonkajším skratom v dôsledku tepelných účinkov (teplo) alebo mechanických poškodení. Skrat môže viesť k požiaru alebo výbuchu a mať závažné následky pre človeka a životné prostredie.

Výrobca alebo predajca nepreberá žiadne ručenie za škody, ktoré vznikli v dôsledku používania v rozpore s účelom alebo v dôsledku nesprávneho používania. Návod na obsluhu uschovajte.

Pokyny k používaniu

Pri nepoužívaní kozmetické zrkadlo vždy sklopte tak, aby sa držiak nepotrebné nezaťažoval. Ak by ste mali chcieť odobrať zrkadlo z nástenného držiaka, podržte držiak pevne jednou rukou, zatiaľ čo druhou rukou uvoľníte zrkadlo z magnetického držiaka. Držiakom pohybujte výlučne vodorovne a zabráňte tomu, aby ste držiak ťahali nahor alebo nadol.

Uvedenie do prevádzky

1. Zvoľte vhodné miesto, na ktorom chcete používať kozmetické zrkadlo s nástenným držiakom. Dávajte pozor na to, aby ste držiak upevnili na vhodnom podklade.
2. Pri upevňovaní držiaka dodržiavajte a sledujte priložený návod na montáž.
3. Na nabíjanie akumulátora používajte dodaný USB-C kábel.
4. USB-C prípojku nájdete na zadnej strane zrkadla. Zastrčte USB-C kábel do zrkadla a spojte druhý koniec so zdrojom prúdu. Akumulátor potrebuje cca 2 hodiny na kompletne nabitie.
5. Pri nabíjaní svetlo na zadnej strane zrkadla svieti červeno; keď je zrkadlo úplne nabité, svieti zeleno.
6. Výrobok sa počas nabíjania nemôže používať.
7. Po úplnom nabití je možné používanie cca 6 hodín.

Používanie

Obsluha funkcie osvetlenia zrkadla:

- Osvetlenie zrkadla zapnete jednorazovým ťuknutím na tlačidlo ZAP/VYP.
- Pri zapnutom svetle podržte tlačidlo ZAP/VYP stlačené, aby ste prispôbili jas (funkcia stmievania).
- Stlačte 2 krát tlačidlo ZAP/VYP, aby ste zmenili teplotu farby. (chladná – prirodzená – teplá)
- Ak by ste osvetlenie zrkadla nemali viac potrebovať, stlačte raz tlačidlo ZAP/VYP a toto vypnete.

Čistenie

Vyčistite výrobok vlhkou utierkou.

Údržba

Výmena LED diód nie je možná.

Pokyny na likvidáciu

V záujme ochrany životného prostredia vec riadne zlikvidujte. Predmet nevyhadzujte do domového odpadu, ale odovzdajte ho na zbernom mieste elektronického odpadu.



Symbol s preškrtnutým odpadkovým košom na kolieskach znamená, že elektrické a elektronické zariadenia sa nesmú likvidovať s domovým odpadom. Spotrebiteľia sú zo zákona povinní zbierať elektrické a elektronické zariadenia po skončení ich životnosti oddelene od netriedeného komunálneho odpadu. Týmto spôsobom je zabezpečená recyklácia šetrná k životnému prostrediu a šetriaca zdroje.

Majitelia elektrozariadení zo súkromných domácností ich môžu odovzdať na zberných miestach verejnej správy odpadov alebo na zberných miestach zriadených výrobcami alebo distribútormi v súlade s ElektroG. Odovzdanie starých zariadení je bezplatné.

Vo všeobecnosti majú distribútori povinnosť zabezpečiť, aby staré zariadenia bolo možné bezplatne prevziať späť prostredníctvom vhodných možností spätného odberu v primeranej vzdialenosti. Spotrebiteľia majú možnosť bezplatne odovzdať staré zariadenie distribútorovi, ktorý je povinný ho prevziať späť, ak si kúpi ekvivalentné nové zariadenie s v podstate rovnakou funkciou. Táto možnosť existuje aj pre dodávky do súkromnej domácnosti. Pri predaji na diaľku je možnosť bezplatného odberu pri kúpe nového zariadenia obmedzená na výmenníky tepla, zobrazovacie zariadenia a veľké zariadenia, ktoré majú aspoň jeden vonkajší okraj s dĺžkou nad 50 cm. Distribútor sa musí spotrebiteľa pri uzatváraní kúpnej zmluvy opýtať na úmysel vrátiť tovar. Okrem toho môžu spotrebiteľia bezplatne odovzdať do zberne distribútora až tri staré zariadenia jedného typu zariadenia bez toho, aby to bolo viazané na nákup nového zariadenia. Dĺžka okrajov príslušných zariadení však nesmie presiahnuť 25 cm.

Elektrické a elektronické zariadenia v informačných a komunikačných technológiách, ako sú počítače alebo smartfóny, často obsahujú osobné údaje. Spotrebiteľia sú zodpovední za ich vymazanie pred odovzdaním zariadení.



Tento symbol znamená, že batérie a akumulátory sa nesmú likvidovať s bežným domovým odpadom. Po skončení ich životnosti ste zo zákona povinní ich bezplatne odovzdať na verejné zberné miesto alebo na zberné miesta zriadené distribútormi na recykláciu.

Batérie a akumulátory, ktoré nie sú pevne uzavreté v prístroji a dajú sa vybrať bez toho, aby boli zničené, musia byť oddelené a zlikvidované vo vybitom stave k určenej likvidácii. Opätovné použitie a recyklácia starých zariadení a batérií je dôležitým príspevkom k ochrane nášho životného prostredia. Pri nesprávnej likvidácii môžu toxické zložky skončiť v životnom prostredí a mať škodlivé účinky na ľudí, zvieratá a rastliny.

Nižšie sú uvedené niektoré osvedčené postupy a odporúčania na predĺženie životnosti vašich batérií a nabíjateľných batérií a umožnenie ich opätovného použitia:

- Nabíjajte batérie správne a úplne, aby ste maximalizovali ich životnosť. V prípade potreby ho pred opätovným nabitím úplne vybite pomocou vhodnej nabíjačky.
- Zvážte možnosť použitia nabíjateľných batérií. Tie je možné opakovane použiť a viackrát dobiť, čím sa zníži množstvo odpadu z batérie.
- Vždy používajte správny typ batérií pre vaše zariadenia. Nesprávne používanie môže skrátiť životnosť batérií a mať potenciálne škodlivé účinky.

Pri manipulácii s použitými batériami vždy dodržiavajte bezpečnostné pokyny. Použitie batérie obsahujúce lítium (Li = lítium) predstavujú vysoké riziko požiaru. Preto je potrebné venovať osobitnú pozornosť správnej likvidácii použitých batérií a akumulátorov s obsahom lítia. Nesprávna likvidácia môže tiež viesť k vnútorným a vonkajším skratom v dôsledku tepelných účinkov (teplo) alebo mechanického poškodenia. Skrat môže viesť k požiaru alebo výbuchu a mať vážne následky pre ľudí a životné prostredie. Aby ste predišli skratu, pred likvidáciou prelepte póly alebo kontakty batérie.

Conținut pachet

- 1 x oglindă cosmetică cu LED reîncărcabilă, include acumulatorul 18650 Li-ion
- 1 x suport de perete
- 1 x cablu USB-C
- Manual de utilizare

Vă rugăm să citiți manualul înainte de utilizare și să-l păstrați cu grijă. La predarea articolului vă rugăm să înmânați și manualul de utilizare. Vă rugăm să verificați înainte de prima punere în funcțiune integritatea produsului.

Montajului

Îndepărtați toate materialele de ambalare.

Înainte de montaj, verificați lampa să nu fie deteriorată.

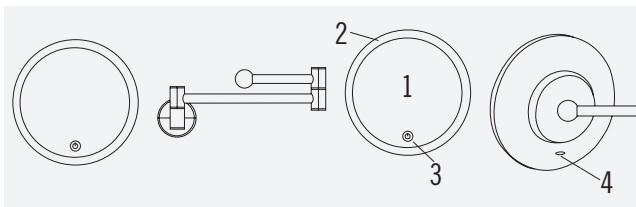
Acest produs constă parțial din sticlă. La montaj și manevrare aveți grijă să nu deteriorați articolul, resp. să nu vă răniți.








Date tehnice



Acumulator 18650: 3,7 V 1200 mAh / 3,7 V  1,20 W

Diametrul oglinzii: aprox. 18 cm / Mărire de 5 ori

1. Oglindă
2. Inel LED
3. Tastă Pornire/Oprire
4. Port USB-C

**Legendă**

	Declarație de conformitate: Produsele marcate cu acest simbol respectă toate normele comunitare aplicabile ale Spațiului Economic European.
	Cu acest simbol este marcat curentul continuu.
	Aparatele electrice marcate cu acest simbol fac parte din clasa de protecție III.
	Numai pentru utilizare în spații interioare!
	Este permisă numai utilizarea acumulatorilor de tipul 18650 Li-ion de 3,7 V, 1200 mAh.
	Aparatele vechi nu se elimină la deșeurile menajere!
	Bateriile nu se elimină la deșeurile menajere!

	Suportul de perete este potrivit pentru montare prin gaurire.
	Suportul de perete este potrivit pentru montare prin lipire.

Instrucțiuni de siguranță

Utilizarea conform destinației

- Articolul este destinat în exclusivitate utilizării private și numai în spații interioare.
- Articolul trebuie utilizat numai în combinație cu un acumulator de tipul 18650 Li-ion, 3,7 V, 1200 mAh.

Utilizare ce contravine destinației

Următoarele utilizări contravin destinației prevăzute și prin urmare, sunt interzise:

- utilizarea în domeniu industrial.
 - Utilizarea articolului în ambalaj. Pericol de incendiu!
 - LED-urile nu pot fi înlocuite.
 - Utilizarea articolului în stare deteriorată.
 - Acest produs nu este etanș la apă și nici la aburi. Țineți la distanță de sursele de apă, și pentru a preveni căderea în apă nu folosiți produsul în apropierea dușurilor sau căzilor.
 - Dacă oglinda se sparge, procedați foarte atent cu cioburile de sticlă.
 - Nu amplasați oglinda direct vizavi de o alte sursă de lumină.
 - Această oglindă trebuie folosită numai în spații interioare și nu trebuie expusă la radiații solare directe.
 - Folosirea articolului ca jucărie. Acest articol nu poate fi folosit de copii pentru joacă.
- Însă poate fi folosit de copii cu vârsta peste 8 ani, respectiv de persoane cu capacități fizice, senzoriale sau mentale reduse, sau lipsite de experiență și cunoștințe, dacă acestea sunt supravegheate sau dacă au fost instruite cu privire la utilizarea sigură a articolului și înțeleg pericolele care rezultă din aceasta. Curățarea și întreținerea ce revin utilizatorului nu trebuie efectuate de copii, în lipsa supravegheerii acestora.

Riscuri reziduale

AVERTIZARE! Pericol de vătămare la manevrarea incorectă a bateriilor.

- Nu scufundați articolul în apă sau în alte lichide. Există pericolul descărcării și formării de vapori periculoși.
- Nu aruncați articolul în foc, nu-l scurtcircuitați și nu dezmembrați niciodată acumulatorul. Există pericol de incendiu și de explozie și se pot degaja chimicale toxice.
- Scoateți acumulatorul din aparat dacă acesta nu va fi utilizat pentru o perioadă mai îndelungată de timp.
- Nu expuneți articolul la condiții extreme, de exemplu, nu puneți pe radiatoare, nu lăsați la lumina directă a soarelui! Există un pericol mare de scurgere a lichidului din baterii!

AVERTIZARE! Dispunerea bateriei

Pericol accentuat de incendiu la bateriile uzate cu conținut de litiu. De aceea trebuie acordată o atenție deosebită dispunerii regulamentare a bateriilor și acumulatorilor uzate ce conțin litiu. În cazul unei dispuneri incorecte, în urma influențelor termice (căldură) sau deteriorărilor mecanice se poate ajunge la scurtcircuite interne sau externe. Un scurtcircuit poate provoca incendiu sau explozie și poate avea consecințe grave pentru oameni și mediu.

Producătorul sau distribuitorul nu își asumă nicio răspundere pentru daunele cauzate de utilizarea necorespunzătoare destinației prevăzute sau incorectă. Vă rugăm păstrați manualul de utilizare.

Instrucțiuni privind utilizarea

În cazul în care nu mai doriți să o folosiți, pliați oglinda cosmetică pentru a evita solicitarea inutilă a suportului. Dacă doriți să scoateți oglinda de pe suportul de perete, țineți suportul fix cu o mână și cu mâna cealaltă scoateți oglinda din suportul magnetic. Mișcați suportul numai pe orizontală și evitați să trageți în sus sau în jos.

Punere în funcțiune

1. Alegeți un loc adecvat pentru folosirea oglinzii cosmetice cu suportul de perete. Vă rugăm să fiți atenți ca suportul să fie fixat pe o suprafață adecvată.
2. Pentru fixarea suportului urmați și respectați instrucțiunile din ghidul pentru fixarea suportului.
3. Pentru încărcarea acumulatorului folosiți cablul USB-C anexat.
4. Portul USB-C este pe spatele oglinzii. Introduceți cablul USB-C în portul de pe oglindă și conectați capătul celălalt al cablului la o sursă de curent. Acumulatorul are nevoie de aproximativ 2 ore pentru încărcarea completă.
5. În timpul încărcării lumina de pe spatele oglinzii este roșie, iar atunci când oglinda este complet încărcată, devine verde.
6. Produsul nu poate fi folosit în timpul încărcării.
7. După o încărcare completă este posibilă o utilizare de cca. 6 ore.

Utilizare

Operarea funcției de iluminare a oglinzii:

- Pentru iluminarea oglinzii apăsați o dată tasta de PORNIRE/OPRIRE.
- Pentru reglarea luminozității țineți apăsat tasta de PORNIRE/OPRIRE în timp ce lumina este aprinsă (funcția de dimmare).
- Pentru a schimba temperatura luminii apăsați de 2 ori tasta PORNIRE/OPRIRE. (rece - natural - cald)
- Dacă nu mai aveți nevoie de iluminarea oglinzii, apăsați o dată tasta PORNIRE/OPRIRE pentru a o opri.

Curățare

Curățați articolul numai cu o lavetă umedă.

Întreținere

Înlocuirea LED-urilor nu este posibilă.

Instrucțiuni de eliminare

În interesul protecției mediului, eliminați produsul în mod corespunzător. Nu aruncați produsul cu deșeurile menajere, ci duceți-l la un punct de colectare a deșeurilor electrice și electronice.



Simbolul cu coșul de gunoi barat înseamnă că echipamentele electrice și electronice nu trebuie eliminate împreună cu deșeurile menajere. Consumatorii sunt obligați prin lege să elimine aparatele electrice și electronice separat de deșeurile municipale nesortate la sfârșitul duratei lor de viață. Acest lucru asigură o reciclare ecologică și economisirea resurselor. Proprietarii de aparate electrice și electronice din gospodăriile particulare le pot preda la centrele de colectare ale autorităților publice de eliminare a deșeurilor sau la punctele de colectare înființate de producători sau distribuitori în conformitate cu ElektroG. Eliminarea aparatelor vechi este gratuită.

În general, distribuitorii sunt obligați să garanteze preluarea gratuită a aparatelor vechi prin punerea la dispoziție a unor instalații de preluare adecvate la o distanță rezonabilă. Consumatorii au opțiunea de a returna gratuit un aparat vechi unui distribuitor obligat să îl preia, dacă achiziționează un aparat nou echivalent, având în esență aceeași funcție. Această opțiune este disponibilă și pentru livrările către o gospodărie privată. În cazul vânzărilor la distanță, opțiunea de colectare gratuită la achiziționarea unui aparat nou este limitată la schimbătoarele de căldură, echipamentele cu ecran de afișare și aparatele mari cu o margine exterioară de cel puțin 50 cm lungime. Distribuitorul trebuie să întrebe consumatorul cu privire la intenția de a returna produsul la încheierea contractului de cumpărare. În afară de aceasta, consumatorii pot returna gratuit până la trei aparate vechi de același tip la centrul de colectare al unui distribuitor, fără ca acest lucru să fie legat de achiziționarea unui aparat nou. Cu toate acestea, lungimea marginilor aparatelor respective nu poate depăși 25 cm. Dispozitivele electrice și electronice pentru tehnologia informației și comunicațiilor, cum ar fi computerele sau smartphone-urile, conțin adesea date personale. Consumatorii sunt responsabili pentru ștergerea acestor date înainte de returnarea dispozitivelor.



Acest simbol înseamnă că bateriile și acumulatorii nu trebuie să fie eliminați împreună cu deșeurile menajere normale. La sfârșitul duratei lor de viață, sunteți obligat prin lege să le eliminați gratuit la un punct de colectare public sau la centrele de colectare înființate de distribuitori pentru reciclare.

Bateriile și bateriile reîncărcabile care nu sunt bine închise în aparat și care pot fi îndepărtate fără a provoca daune trebuie separate și eliminate în stare descărcată. Reutilizarea și reciclarea aparatelor vechi și a bateriilor reprezintă o contribuție importantă la protejerea mediului nostru. Eliminarea necorespunzătoare poate elibera în mediu substanțe toxice care sunt dăunătoare pentru oameni, animale și plante.

Mai jos sunt prezentate câteva bune practici și recomandări pentru a prelungi durata de viață a bateriilor și acumulatorilor și pentru a permite reutilizarea lor:

- Încărcați bateriile corespunzător și complet pentru a le maximiza durata de viață. Dacă este necesar, descărcați-le complet cu un încărcător adecvat înainte de a le reîncărca.
- Luați în considerare posibilitatea de a utiliza baterii reîncărcabile. Acestea pot fi reutilizate și reîncărcate de mai multe ori, reducând cantitatea de deșeuri de baterii.
- Utilizați întotdeauna tipul corect de baterii pentru dispozitivele dumneavoastră. Utilizarea incorectă poate scurta durata de viață a bateriilor și poate avea efecte dăunătoare.

Respectați întotdeauna instrucțiunile de siguranță atunci când manipulați bateriile uzate. Bateriile uzate care conțin litiu (Li = lithium) prezintă un risc ridicat de incendiu. Prin urmare, trebuie acordată o atenție deosebită eliminării corespunzătoare a bateriilor uzate și a bateriilor reîncărcabile care conțin litiu. De asemenea, eliminarea incorectă poate duce la scurtcircuite interne și externe datorate efectelor termice (căldură) sau deteriorării mecanice. Un scurtcircuit poate duce la un incendiu sau o explozie și poate avea consecințe grave pentru oameni și mediu. Pentru a evita un scurtcircuit, tapetați bornele sau contactele bateriei înainte de eliminare.

Zawartość opakowania


- 1 x ładowalne lustro kosmetyczne LED z akumulatorem litowo-jonowym 18650
- 1 x uchwyt ścienny
- 1 kabel USB-C
- Instrukcja obsługi

Należy przeczytać przed użyciem i przechowywać w bezpiecznym miejscu. Należy ją przekazać podczas przekazywania produktu. Przed pierwszym użyciem należy upewnić się, że produkt jest kompletny i nieuszkodzony.

Instalacja

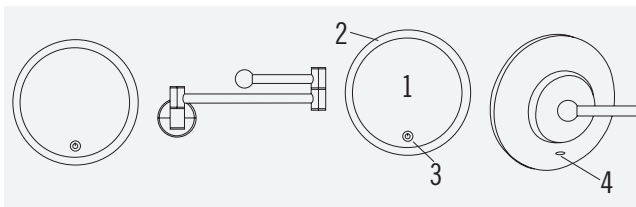
Usuń wszystkie materiały opakowaniowe. Przed montażem sprawdź produkt pod kątem kompletności i uszkodzeń. Ten produkt jest częściowo wykonany ze szkła. Należy uważać, aby nie uszkodzić ani nie zranić się podczas instalacji lub obsługi produktu. Ten produkt ma wbudowany akumulator.

Dane techniczne








Akumulator litowo-jonowy 18650: 3,7 V 1200 mAh / 3,7 V  1,20 W



Średnica lusterka: ok. 18 cm / 5-krotne powiększenie

1. lustro
2. pierścień LED
3. przycisk włączania/wyłączania
4. złącze USB-C



Objaśnienie symboli

	Produkty oznaczone tym symbolem spełniają wszystkie obowiązujące przepisy wspólnotowe Europejskiego Obszaru Gospodarczego.
	Ten symbol oznacza prąd stały.
	Urządzenia elektryczne oznaczone tym symbolem należą do klasy ochrony III.
	WYŁĄCZNIE DO UŻYTKU W POMIESZCZENIACH!
	Ten produkt jest wyposażony w zainstalowany na stałe akumulator 18650 Li-Ion, 3,7 V 1200 mAh.
	Stare urządzenia nie mogą być wyrzucane razem z odpadami domowymi!
	Baterii nie wolno wyrzucać razem z odpadami domowymi!

	Uchwyt ścienny nadaje się do montażu przez wiercenie.
	Uchwyt ścienny nadaje się do montażu poprzez klejenie.

Instrukcje bezpieczeństwa

Użytkowanie zgodne z przeznaczeniem

- Artykuł jest przeznaczony wyłącznie do użytku prywatnego i tylko do użytku w pomieszczeniach.
- Produkt powinien być używany wyłącznie w połączeniu z akumulatorem typu 18650 Li-ion, 3,7 V, 1200 mAh.

Użytkowanie niezgodne z przeznaczeniem

Następujące zastosowania są niewłaściwe i w związku z tym niedozwolone:

- Użytkowanie w sektorze komercyjnym.
- Użytkowanie artykułu w opakowaniu, zagrożenie pożarem!
- Diody LED nie są wymienne.
- Użytkowanie produktu w stanie uszkodzonym.
- Aen produkt nie jest wodoszczelny ani paroszczelny. Należy trzymać go z dala od źródeł wody, dlatego nie należy używać produktu w pobliżu pryszniców lub wanien, aby zapobiec jego wpadnięciu.
- Jeśli lustro pęknie, należy ostrożnie obchodzić się z odłamkami szkła.
- Nie należy umieszczać lustra naprzeciwko innego źródła światła.
- Lustro powinno być używane wyłącznie w pomieszczeniach i nie powinno być narażone na bezpośrednie działanie promieni słonecznych.
- Używanie przedmiotu jako zabawki. Ten przedmiot nie może być używany jako zabawka dla dzieci. Może być ono jednak używane przez dzieci w wieku 8 lat i starsze oraz osoby o ograniczonych zdolnościach fizycznych, sensorycznych lub umysłowych lub osoby nieposiadające doświadczenia i wiedzy, jeśli będą one nadzorowane lub zostaną poinstruowane w zakresie bezpiecznego korzystania z produktu i rozumieją związane z tym zagrożenia. Czyszczenie i konserwacja nie mogą być wykonywane przez dzieci bez nadzoru.

Ryzyko szczątkowe

OSTRZEŻENIE! Ryzyko obrażeń w wyniku nieprawidłowego obchodzenia się z bateriami

- Nie zanurzać urządzenia w wodzie lub innych płynach. Istnieje ryzyko wyładowania i powstania niebezpiecznych oparów.
- Nie wrzucaj produktu do ognia, nie zwieraj go i nigdy nie rozbieraj baterii na części. Istnieje ryzyko pożaru i wybuchu oraz wycieku toksycznych substancji chemicznych.
- Jeśli urządzenie nie będzie używane przez dłuższy czas, należy wyjąć z niego baterię.
- Nie wystawiaj urządzenia na działanie ekstremalnych warunków, np. grzejników, bezpośredniego światła słonecznego! Istnieje zwiększone ryzyko wycieku!

OSTRZEŻENIE! Ryzyko zatrucia u dzieci podczas obchodzenia się z bateriami

- Baterie należy przechowywać z dala od dzieci.
- W przypadku połknięcia baterii należy natychmiast skonsultować się z lekarzem. Istnieje ryzyko zatrucia!

OSTRZEŻENIE! Utylizacja baterii

Zużyte baterie zawierające lit stwarzają wysokie ryzyko pożaru. Dlatego należy zwrócić szczególną uwagę na prawidłową utylizację zużytych baterii i akumulatorów zawierających lit. Nieprawidłowa utylizacja może również prowadzić do wewnętrznych i zewnętrznych zwarcí spowodowanych efektami termicznymi (ciepło) lub uszkodzeniami mechanicznymi. Zwarcie może doprowadzić do pożaru lub wybuchu i mieć poważne konsekwencje dla ludzi i środowiska.

Producent ani sprzedawca nie ponoszą odpowiedzialności za szkody spowodowane niewłaściwym lub nieprawidłowym użytkowaniem. Należy zachować instrukcję obsługi.

Instrukcje aplikacji

Kiedy lusterko kosmetyczne nie jest używane, należy je zawsze złożyć, aby nie narażać uchwytu na niepotrzebne obciążenie. Jeśli chcesz zdjąć lustro z uchwytu ściennego, przytrzymaj uchwyt jedną ręką, a drugą ręką wyjmij lustro z uchwytu magnetycznego. Przesuwaj uchwyt wyłącznie poziomo i unikaj ciągnięcia go w górę i w dół.

Uruchomienie

1. Wybierz odpowiednie miejsce, w którym chcesz zastosować lustro kosmetyczne montowane na ścianie. Pamiętaj o przymocowaniu uchwytu do odpowiedniej powierzchni.
2. Prosimy o zapoznanie się z załączoną instrukcją montażu uchwytu i przestrzeganie jej.
3. Użyj dołączonego kabla USB-C, aby naładować baterię.
4. Z tyłu lustra znajdziesz port USB-C. Podłącz kabel USB-C do lusterka, a drugi koniec do źródła zasilania. Pełne naładowanie akumulatora zajmuje około 2 godzin.
5. Podczas ładowania lampka z tyłu lusterka świeci na czerwono; gdy lustro będzie w pełni naładowane, będzie świecić na zielono.
6. Produktu nie można używać podczas ładowania.
7. Po pełnym naładowaniu możliwe jest około 6 godzin użytkowania.

Używać

Obsługa funkcji oświetlenia lusterka:

- Włącz oświetlenie lusterka, naciskając jednokrotnie przycisk WŁ./WYŁ.
- Gdy światło jest włączone, naciśnij i przytrzymaj przycisk ON/OFF, aby wyregulować jasność (funkcja przyciemniania).
- Naciśnij przycisk ON/OFF 2 razy, aby zmienić temperaturę barwową. (Chłodny – Naturalny – Ciepły)
- Jeśli nie potrzebujesz już oświetlenia lusterka, naciśnij raz przycisk ON/OFF i wyłącz je.

Czyszczenie

Czyść przedmiot wyłącznie wilgotną szmatką.

Konserwacja

Wymiana diod LED nie jest możliwa. Wymiana baterii jest możliwa.

Instrukcje dotyczące utylizacji

W trosce o ochronę środowiska produkt należy utylizować w odpowiedni sposób. Nie należy wyrzucać produktu razem z odpadami domowymi, lecz oddać go do punktu zbiórki odpadów elektrycznych i elektronicznych.



Symbol przekreślonego kosza na śmieci oznacza, że sprzętu elektrycznego i elektronicznego nie wolno wyrzucać razem z odpadami domowymi. Konsumenty są prawnie zobowiązani do pozbywania się urządzeń elektrycznych i elektronicznych oddzielnie od niesegregowanych odpadów komunalnych po zakończeniu ich eksploatacji. Zapewnia to przyjazny dla środowiska i oszczędzający zasoby recykling.

Właściciele urządzeń elektrycznych i elektronicznych z prywatnych gospodarstw domowych mogą oddawać je w punktach zbiórki odpadów komunalnych lub w punktach zbiórki utworzonych przez producentów lub dystrybutorów zgodnie z ElektroG. Utylizacja starych urządzeń jest bezpłatna.

Zasadniczo dystrybutorzy są zobowiązani do zagwarantowania bezpłatnego odbioru starych urządzeń poprzez zapewnienie odpowiednich punktów odbioru w rozsądnej odległości. Konsumenty mają możliwość bezpłatnego zwrotu starego urządzenia do dystrybutora zobowiązanego do jego odbioru, jeśli zakupią równoważne nowe urządzenie o zasadniczo tej samej funkcji. Opcja ta jest również dostępna w przypadku dostaw do prywatnych gospodarstw domowych. W sprzedaży na odległość opcja bezpłatnego odbioru przy zakupie nowego urządzenia jest ograniczona do wymienników ciepła, sprzętu z ekranem i dużych urządzeń o zewnętrznej krawędzi o długości co najmniej 50 cm. Dystrybutor musi zapytać konsumenta o zamiar zwrotu produktu podczas zawierania umowy kupna-sprzedaży. Oprócz tego, konsumenci mogą zwrócić do trzech starych urządzeń tego samego typu do punktu zbiórki dystrybutora bezpłatnie, bez powiązania tego z zakupem nowego urządzenia. Jednakże długość krawędzi poszczególnych urządzeń nie może przekraczać 25 cm.

Elektryczne i elektroniczne urządzenia technologii informacyjnej i komunikacyjnej, takie jak komputery lub smartfony, często zawierają dane osobowe. Konsumenty są odpowiedzialni za samodzielne usunięcie tych danych przed utylizacją urządzeń.



Symbol ten oznacza, że baterie i akumulatory nie mogą być wyrzucane razem ze zwykłymi odpadami domowymi. Po zakończeniu okresu użytkowania użytkownik jest prawnie zobowiązany do ich bezpłatnej utylizacji w publicznym punkcie zbiórki lub w punktach zbiórki utworzonych przez dystrybutorów w celu recyklingu.

Baterie i akumulatory, które nie są trwale zamknięte w urządzeniu i można je wyjąć bez powodowania uszkodzeń, należy oddzielić i zutylizować w stanie rozładowanym. Ponowne użycie i recykling starych urządzeń i baterii jest ważnym wkładem w ochronę naszego środowiska. Niewłaściwa utylizacja może spowodować uwolnienie do środowiska substancji toksycznych, które są szkodliwe dla ludzi, zwierząt i roślin.

Poniżej znajduje się kilka najlepszych praktyk i zaleceń, aby przedłużyć żywotność baterii i akumulatorów oraz umożliwić ich ponowne użycie:

- Ładuj akumulatory prawidłowo i do pełna, aby maksymalnie wydłużyć ich żywotność. W razie potrzeby należy je całkowicie rozładować za pomocą odpowiedniej ładowarki przed ponownym naładowaniem.
- Rozważ możliwość korzystania z baterii wielokrotnego ładowania. Mogą one być wielokrotnie używane i ładowane, co zmniejsza ilość odpadów bateryjnych.
- Należy zawsze używać baterii odpowiedniego typu dla swoich urządzeń. Nieprawidłowe użytkowanie może skrócić żywotność baterii i mieć szkodliwe skutki.

Podczas obchodzenia się ze użytymi bateriami należy zawsze przestrzegać instrukcji bezpieczeństwa. Zużyte baterie zawierające lit (Li = lithium) stwarzają wysokie ryzyko pożaru. Dlatego należy zwrócić szczególną uwagę na prawidłową utylizację zużytych baterii i akumulatorów zawierających lit. Nieprawidłowa utylizacja może również prowadzić do wewnętrznych i zewnętrznych zwarców spowodowanych efektami termicznymi (ciepło) lub uszkodzeniami mechanicznymi. Zwarcie może doprowadzić do pożaru lub wybuchu i mieć poważne konsekwencje dla ludzi i środowiska. Aby uniknąć zwarcia, przed utylizacją należy zakleić zaciski lub styki akumulatora.