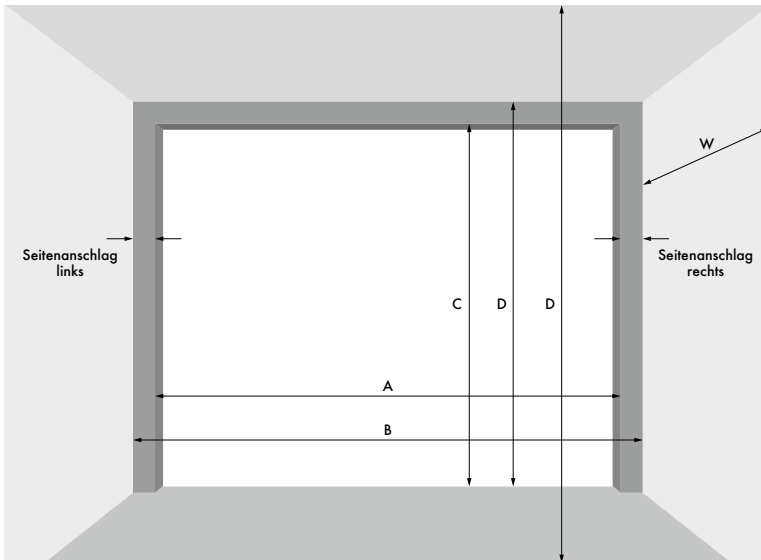


Garagen-Sektionaltor Aron Basic

Einbau- und Berechnungsdaten



Bestellmaß Breite	Öffnungs- breite	Innenmaß Garage	Freie Durchfahrt	
	A (min – max)	B (min)	Breite	
2500	2500 – 2650	2680	2490	

Bestellmaß Höhe	Öffnungs- höhe	Deckenhöhe	Garagentiefe	Freie Durchfahrt
	C (min – max)	D (min)	W (min)	Höhe
2125	2125 – 2150	2250	2990	2040

Sturzbedarf mind. 125 mm, Seitenanschlag je Seite mind. 90 mm
Nur für den Einbau hinter der Leibung mit Sturz geeignet!

Dieses Tor ist nicht für Fertigaragen verwendbar!

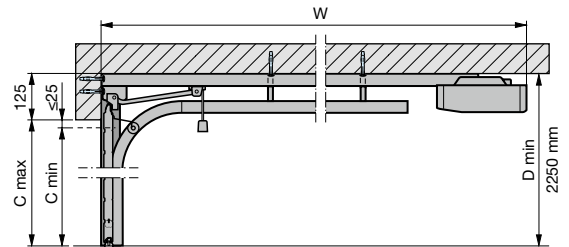
Alle Maße in mm.

Weitere Informationen zu ARON Basic Garagentoren finden Sie mithilfe des unten stehenden QR Codes auf unserer Webseite.



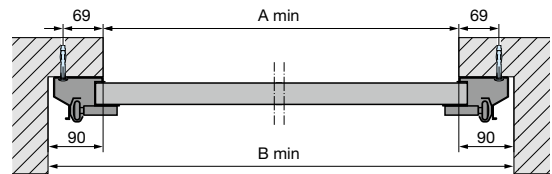
Version 03/2024 - 87511

Vertikalschnitt

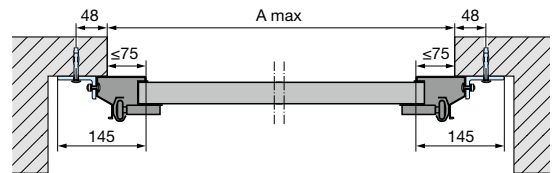


Horizontalschnitte

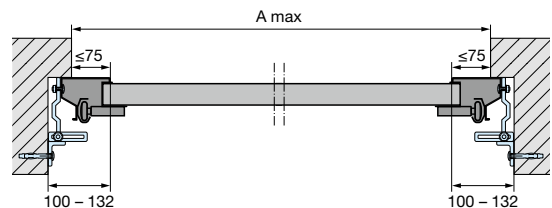
Standardmontage durch die Zarge



Montage mit Winkelanker



Montage mit optionalem Spezialanker an der Seitenwand der Garage



HORNBACH
 Es gibt immer was zu tun.