

CARPORT WALLGAU


Carport au toit à deux pentes



CARPORT WALLGAU
430 x 900 cm

Exemple de conception

- Structure en bois résineux imprégné
- Peinture couleur en gris ardoise
- Toit à chevrons aux liteaux (sans toit tuiles)
- Poteaux 11,5x11,5cm





Carport

CARPORT WALLGAU 430 X 900 CM, TRAITEMENT COLORÉ GRIS ARDOISE, AVEC LATTIS

Fiche technique / description de construction

Matériau	Bois résineux
Couleur	Gris ardoise
Traitement des couleurs	Lasuré
Taille	430 x 900 cm
Dimensions de sol (largeur)	363 cm
Dimensions de sol (profondeur)	769 cm
Dimension hors tout (largeur)	430 cm
Dimension hors tout (profondeur)	900 cm
Hauteur pignon	326 cm
Hauteur chéneau	225 cm
Hauteur totale (avant)	326 cm
Hauteur totale (arrière)	326 cm
Type de toiture	Toit 2 pentes
Matériau de la couverture de toit	Lattis de toit
Épaisseur du toit	38 x 57 mm
Surface de toiture	41.4 m ²



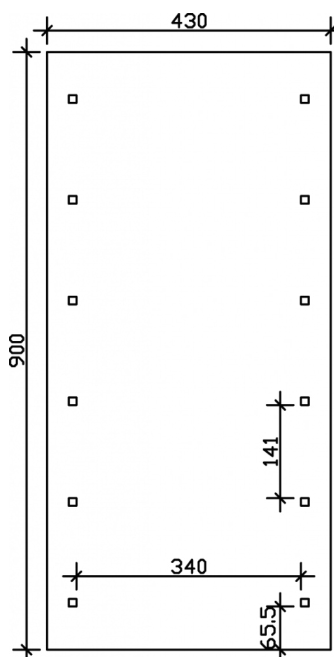
Cadre de toit	Bandeau bois
Pente du toit	sur le côté
Pentes	25 °
Avancée de toit avant	65.5 cm
Avancée de toit arrière	65.5 cm
Avancée de toit (à gauche)	33 cm
Avancée de toit (à droite)	33 cm
Surface au sol	38.7 m ²
Volume aménagé	106.62 m ³
Largeur de passage	340 cm
Hauteur de passage (l'avant)	215 cm
Hauteur d'entrée (l'arrière)	215 cm
Epaisseur des poteaux	11,5 x 11,5 cm
Longueur de poteaux	220 cm
Distance entre poteaux (largeur)	340 cm
Distance entre poteaux (profondeur)	141 cm
Nombre de poteaux	12
Ancrage	Ancrages en H de poteaux
Charge de neige	2 kN/m ²
Pression du vent	0.95 kN/m ²
Type d'installation	Autoportés
Nombre de colis	1
Cote d'emballage	Largeur: 370 cm, Hauteur: 80 cm, Profondeur: 120 cm, 964 kg
Poids brut	964 kg
Non inclus	Béton
Garantie	5 ans selon nos conditions de garantie
Numéro d'article	325603-13-30
Numéro EAN	4018211037995

CARPORT WALLGAU

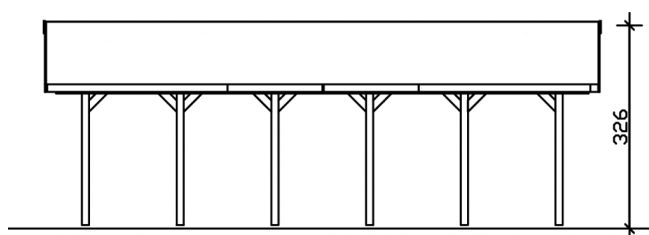
430 x 900 cm



Plan de sol



Vue en coupe



CARPORT WALLGAU

430 x 900 cm
Coupes et vues Échelle 1:100



Vue de face

