

DECOSA®

Lieblingsräume & Wohnideen



INDIVIDUELLE WOHNRAUMGESTALTUNG
MIT PRODUKTEN VON DECOSA®



Wohnideen in der Übersicht

Die Kunst des schönen Wohnens 4 - 5

VIELSEITIGE ZIERPROFILE FÜR INDIVIDUELLE STILWELTEN

- Zierprofile für den Wand- /Deckenbereich 6 - 11
- Zierprofile für die Wand 12 - 17

PRAKTISCHE HELFER FÜR CLEVERE LÖSUNGEN

- Funktionale Zierprofile für LED-Stripes 18 - 21
- Klipsprofile 22 - 25
- Winkelprofil und Gardinenleiste 26 - 29

WANDGESTALTUNG IN 3D

- Creativsteine und -paneele 30 - 35
- Creativfliese 36 - 41

HIMMLISCHE VERZIERUNGEN FÜR ALT- UND NEUBAU

- Rosetten 42 - 45

KLEINE SCHMUCKSTÜCKE FÜR TRENDIGE AKZENTE

- 3D-Wandtattoos 46 - 51

SCHNELLE DECKENGESTALTUNG

- Deckenplatten und Paneele 52 - 55

RUSTIKALES DESIGN FÜR INDIVIDUALISTEN

- Balken 56 - 59

Zubehör und Verarbeitung 60

Die Kunst des schönen Wohnens

Nichts tut der Seele so gut wie ein Heim, das dem eigenen Geschmack perfekt entspricht. Wenn die Wohnung die Persönlichkeit spiegelt, fühlen wir uns „zuhause“. Für das Styling der eigenen vier Wände bietet DECOSA® eine Vielzahl an leichten Produkten aus hochwertigem Hartschaum zur Dekoration und Verschönerung.

Entdecken Sie, wie Sie mit kreativen Ideen in wenigen Schritten Ihr Zuhause zum Schmuckstück machen. Lassen Sie sich inspirieren von schönen Dingen und umgeben Sie sich damit. Denn Lebensqualität beginnt zuhause ...



DECOSA®

KREATIVE VIELFALT

*Lassen Sie sich zu vielen
kreativen Projekten inspirieren!*





ZIER- UND STUCKPROFILE


Klassiker mit Stil



Individuelle Stilwelten

Seit Jahrhunderten veredeln Stuckornamente an Decken oder Wänden das Ambiente von Wohnräumen. Heute lassen Dekorelemente von DECOSA®, die echtem Stuck täuschend ähnlich sehen, Wohnträume wahr werden.

Ob modernes, zeitloses Raumdesign oder klassische, opulente Stuckoptik – die große Auswahl an Designs der DECOSA® Zierprofile geben jedem Raum den gewünschten Charme. Mit DECOSA® Zierprofilen verwirklichen Sie Ihren ganz persönlichen Wohnstil.







Lieblingsraum

DER BLOG VON

DECOSA

TIPP: DECOSA® BLOG

Als Hersteller von Produkten für die Innenraumgestaltung beschäftigen wir uns täglich mit kreativen Ideen rund um ein schönes Zuhause. Dabei geht es im Kern immer darum, wie man mit überschaubarem Aufwand individuelle Wohnräume schaffen kann.

Gemeinsame Projekte mit professionellen Dekoteams, Bloggern und Wohn-/Einrichtungsredakteuren haben uns dazu animiert, unsere Ideen auf direktem Weg mit Ihnen zu teilen. Kreative DIY's, inspirierende Blogbeiträge zum Thema Wohnen, Tipps & Tricks sowie interessante Einblicke in die Herstellung unserer Produkte finden Sie unter:

www.lieblingsraum.blog



WANDPROFILE

Edle Verzierungen für mehr Gemütlichkeit





Klassisch oder extravagant?

Glücklich schätzt sich, wer in seiner Altbauwohnung noch Reste alten Stucks vorfindet. Doch auch wer in einem Neubau wohnt, muss auf edle Verzierungen nicht verzichten. „Weg vom öden Einheitslook!“, heißt die Devise – ganz egal, ob die Wohnung klassisch oder modern eingerichtet ist.

Bei der Raumgestaltung sind Wandprofile gefragt, die kreative Gestaltungsideen mit hoher Funktionalität verknüpfen. Stabil, stoß- und schlagfest sollen sie sein – ganz wie die Wandprofile von DECOSA®. Sie verwandeln triste Zimmer in gemütliche Wohlfühlräume und lassen Bilder, Tapeten, Farben, Spiegel, Kleinmöbel und alle Arten von Dekoelementen optimal zur Geltung kommen.



Wandprofil Michelle

Wandprofil Marianne

Wandprofil Marlene



MAKE IT REGRETS YOUR HEART BE HAPPY LAUGHTER IS THE BEST PATIEN
 THE BEST THINGS IN LIFE ARE FREE LIVE MEDICINE ISAVIRT
 COUNT YOUR SAVOUR EACH FORGIVE LAUGH TRUST YOUR

16 | ZIERPROFILE: PROFILE FÜR DIE WAND

IS HARD TO FIND AND IMPOSSIBLE THE HEART IS LIVE TO
 E IMPOSSIBLE TO FORGET THE WORLD IS LOVE AND BE LAUGH LOTS THE
 PRACTICE WHAT LIVE LIFE YOUR OYSTER LIFE IS FOLLOW
 YOU PREACH TO THE FULL YOU CAN DO ANYTHING LIFE IS WHAT YOU NEVER HAV
 LAUGHTER IS THE BEST PATIENCE BUT YOU CAN'T DO ONE BIG MAKE IT REGRET
 MEDICINE ISAVIRTUE EVERYTHING! ADVENTURE COUNT YOUR SAVOUR EA
 TRUST YOUR INSTINCTS JOY IS FOUND WITHIN LIFE'S TOO SHORT M O M E N
 IS WHERE IT'S A WONDERFUL WORLD L ALL YOU GREAT FRIENDS AI
 HEART IS LIVE TOMORROW IS O NEED IS HARD TO FIND A
 LAUGH LOTS THE DREAM ANOTHER DAY E L O V E IMPOSSIBLE TO FORC
 LIFE IS FOLLOW YOUR DREAMS PEACE PRACTICE WHAT LIVE LI
 WHAT YOU NEVER HAVE FOLLOW DON'T WORRY YOU PREACH TO THE FU
 MAKE IT REGRETS YOUR HEART BE HAPPY LAUGHTER IS PATIEN
 THE BEST THINGS IN LIFE ARE FREE LIVE MEDICINE ISAVIRT
 COUNT YOUR SAVOUR EACH FORGIVE LAUGH TRUST YOUR
 BLESSINGS TOO SHORT M O M E N T AND FORGET LOVE INSTINCTS JOY IS F
 OU GREAT FRIENDS ARE NOTHING IS HOME IS WHERE IT'S A WON
 IS HARD TO FIND AND IMPOSSIBLE THE HEART IS LIVE TO
 E IMPOSSIBLE TO FORGET THE WORLD IS LOVE AND BE LAUGH LOTS THE
 PRACTICE WHAT LIVE LIFE YOUR OYSTER LIFE IS FOLLOW
 YOU PREACH TO THE FULL YOU CAN DO ANYTHING LIFE IS WHAT YOU NEVER HAV
 LAUGHTER IS THE BEST PATIENCE BUT YOU CAN'T DO ONE BIG MAKE IT REGRET
 MEDICINE ISAVIRTUE EVERYTHING! ADVENTURE COUNT YOUR SAVOUR EA
 TRUST YOUR INSTINCTS JOY IS FOUND WITHIN LIFE'S TOO SHORT M O M E N
 IS WHERE IT'S A WONDERFUL WORLD L ALL YOU GREAT FRIENDS AI
 HEART IS LIVE TOMORROW IS O NEED IS HARD TO FIND A
 LAUGH LOTS THE DREAM ANOTHER DAY E L O V E IMPOSSIBLE TO FORC
 LIFE IS FOLLOW YOUR DREAMS PEACE PRACTICE WHAT LIVE LI
 WHAT YOU NEVER HAVE FOLLOW DON'T WORRY YOU PREACH TO THE FU
 MAKE IT REGRETS YOUR HEART BE HAPPY LAUGHTER IS PATIEN
 THE BEST THINGS IN LIFE ARE FREE LIVE MEDICINE ISAVIRT
 COUNT YOUR SAVOUR EACH FORGIVE LAUGH TRUST YOUR
 BLESSINGS TOO SHORT M O M E N T AND FORGET LOVE INSTINCTS JOY IS F
 OU GREAT FRIENDS ARE NOTHING IS HOME IS WHERE IT'S A WON
 IS HARD TO FIND AND IMPOSSIBLE TH BODY
 E IMPOSSIBLE TO FORGET THE WORLD IS HIP HOTELS CITY
 PRACTICE WHAT LIVE LIFE YOUR OYSTER why design now? Potted Plants Personal
 LAUGHTER IS p
 THE BEST p
 MEDICINE p
 TRUST YOUR J
 INSTINCTS J
 IS WHERE I
 HEART IS L
 LAUGH LOTS D
 LIFE IS F
 WHAT YOU N
 MAKE IT R
 THE BEST TH
 COUNT YOUR SAV
 BLESSINGS SA
 TOO SHORT M O
 OU GREAT FR





© WOHNIDEE

TIPP: SCHÖNE TÜREN

In nur vier Schritten zaubert man eine edle Wandkassettenoptik auf Türblätter:

1. Untergrund vorbereiten. Die Tür muss glatt, sauber und trocken sein.
2. Die Profile mit Hilfe der Gehrungslade zuschneiden.
3. Nach Belieben streichen.
4. Mit Universalkleber oder mit Montagetabs aufkleben.

Einen tollen Effekt erzielt man mit Spiegel-folien-Elementen.

Fertig ist die wunderschöne Kassettenür!



© WOHNIDEE

LICHTLEISTEN

*Mit indirekter Beleuchtung
zum Wohlfühl-Ambiente*







Indirekte Beleuchtung

Wer sich eine besondere Beleuchtung für seine Wohnräume wünscht, dem seien DECOSA® Lichtleisten ans Herz gelegt. Kombiniert mit herkömmlichen LED-Stripes entsteht ein Ambiente zum Wohlfühlen und Entspannen. Durch ihre schlichte Formgebung passen die Leisten in jeden Wohnraum.

Eine einfache Verarbeitung ist garantiert, denn mit Hilfe einer Gehrungslade gelingt das Zuschneiden wirklich jedem. Anschließend lässt sich die Lichtleiste verkleben und die LED-Stripes können nach Herstellerangaben verlegt und angeschlossen werden. Individuelle Akzente setzen Do-it-Yourselfer schließlich mit lösemittelfreien Dispersionsfarben oder anderen Kreativtechniken.





KLIPSPROFILE

*Schluss mit dem
Kabelsalat*





© WOHNIDEE




© WOHNIDEE

Wer kennt den Kabelsalat um Fernseher, Stereoanlage und Co. nicht? Mit den Klipsprofilen von DECOSA® gehört dieses unschöne Bild der Vergangenheit an. Sie lassen lästige Kabel aus dem Blickfeld verschwinden. Und das Tolle: Durch das Klipssystem können weitere Leitungen schnell hinzugefügt oder bereits versteckte wieder herausgenommen werden.



Klipsprofil mit Klebeband bekleben



Bezugstoff/Tapete zurechtschneiden



Bezugstoff/Tapete verkleben



Alternativ Klipsprofil streichen

TIPP: KABELKANAL IN WANDOPTIK

Dank ihrer schlichten Formgebung fügen sich die Klipsprofile von DECOSA® garantiert in jeden Wohnraum ein.

Individuelle Akzente setzt man schließlich mit beliebiger Farbe oder passt die Klipsprofile mit der Lieblingstapete an die vorhandene Raumgestaltung an.

Klipsprofil Thea



WINKELPROFILE

*Sauberer Abschluss
und bester Schutz*



Innovativer Allrounder

Winkelprofile von DECOSA® schützen Raumkanten sowie Laibungskanten an Fenstern oder Türen durch hervorragende Produkteigenschaften. Sie sind äußerst stoß- und schlagfest, sodass ein effektiver Schutz für Stoßkanten entsteht.

Das Zierprofil Saskia bietet durch seine Geometrie die Möglichkeit, unschöne Raumelemente wie Gardinenstangen oder -Schienen elegant und formschön zu verdecken. Nebenbei kann das Profil auch als Lichtleiste (S. 20/21) oder als Rahmen für Dekoflächen (S. 38) genutzt werden.



Winkelprofil Saskia

Winkelprofil WP 30



CREATIVSTEINE

Dekorative 3D-Akzente





Wandgestaltung in 3D

Mit DECOSA® Dekorsteinen setzen Sie spielend einfach 3D-Akzente im Raum, denn dieses Produkt kombiniert eine einfache, schnelle und saubere Verarbeitung mit einer naturgetreuen, rustikalen Stein- oder Holzoptik.

Die handlichen Dekoelemente können für die Gestaltung von Klein- oder Teilflächen eingesetzt werden: Als stylische Hintergrundwand für den Fernseher oder für das offene Bücherregal und viele Anwendungen mehr. Nach dem Verkleben verleihen Sie den weißen Creativsteinen ein individuelles Finish: Bringen Sie Farbe ins Spiel und veredeln Sie die Steine mit lösemittelfreier Dispersionsfarbe, Lack oder Streichputz. Ob Ton in Ton zur Gesamtgestaltung des Raumes oder als kräftiger Farbakzent – Ihrer Kreativität sind keine Grenzen gesetzt!



3D-Creativstein Sierra
3D-Creativpaneel Wood



 YouTube







TIPP: STECKDOSEN AUSKLINKEN

Schnell und sauber gelingt das Ausklinken von Steckdosen in Creativstein-Platten. Dazu einfach die Steckdose mit einem Bleistift umfahren und die Striche mit einem Filzstift nachzeichnen. Dann mit dem Cuttermesser an den Linien entlangschneiden – fertig! Eine tolle Sache, leicht und schmutzfrei.

Auch die Montage erfolgt ohne Spezialwerkzeug und Schmutzentwicklung – einfach mit Montagekleber oder Klebepads an der Wand befestigen. So lassen sich die Wandzuschnitte, etwa beim Umzug, auch leicht wieder ablösen

© WOHNIDEE



© WOHNIDEE



© WOHNIDEE

CREATIVFLIESE


Trendiger Hintergrund





Mit Kreativität gestalten

Im Handumdrehen gelingt es, mit DECOSA® Creativfliesen ein modernes Ambiente zu kreieren. Ganz gleich, ob sie im Treppenhaus zum Einsatz kommen, das Wohnzimmer aufpeppen oder das Schlafzimmer schmücken – alles ist möglich! Schaffen Sie mit einzelnen Creativfliesen ein fantasievolles Wandobjekt oder setzen Sie sie vollflächig ein: Es entsteht ein nahezu grafischer Look, immer am Puls der Zeit!




3D-Creativfliese





© WOHNIDEE





TIPP: CREATIVFLIESEN

In wenigen Schritten gestalten Sie einen echten Hingucker in Ihrer Wohnung. Die einzige Voraussetzung: Der Untergrund muss sauber, trocken, fest, glatt und tragfähig sein.

1. DECOSA® Universalkleber oder selbstklebende Pads auf die Rückseite der Creativfliese auftragen.
2. Stoß an Stoß und im Verbund an die Wand andrücken.
3. Die Creativfliesen nach Belieben mit lösemittelfreier Dispersionsfarbe gestalten.
4. Der besondere Tipp: Mit einem Effektstift (z.B. „Edding“) tolle Akzente setzen.





ROSETTEN

Edle Schmuckstücke



Highlight an der Wand

Einfach edel! Mit Stuckrosetten verzierte Decken sind längst nicht mehr nur in Altbauwohnungen zu finden. Auch in neuen Häusern ziehen sie bewundernde Blicke auf sich und geben dem Zuhause einen schwelgerischen Charakter. Ob groß oder klein, ob üppig-barocke oder minimalistisch-reduzierte Formen – Rosetten wirken immer luxuriös.

Mit einer harmonischen Farbe abgesetzt, veredeln sie als extravagante Umrandung im Handumdrehen jede Deckenleuchte. Doch sie sind mehr als Schmuckstücke für die Decke: Auch an der Wand überzeugen die vielen Rosettendekore durch fantasievolle Gestaltungsmöglichkeiten: In trendigen Farben bemalt werden sie zum kreativen Hingucker.



Rosette Danielle

Rosette Emilia







3D-WANDTATTOOS

*Fantasievoller
Wandschmuck*



Kleine Schmuckstücke in 3D

Lilien, Schmetterlinge, Blüten – die federleichten 3D-Wandtattoos von DECOSA® machen aus alt nicht nur neu, sondern individuell. Als fantasievoller Wandschmuck können sie zum Beispiel ein vormals tristes Kinderzimmer in ein leuchtendes Blütenmeer verwandeln. Basteln Sie doch einmal mit Ihren Nachkömmlingen: Die 3D-Wandtattoos lassen sich wirklich kinderleicht mit Dispersionsfarbe bemalen, mit Servietten-technik bekleben und nach Lust und Laune gestalten ...



3D-Wandtattoos

Sunflower, Papillon, Spot, Lilia



Shabby Chic mit 3D-Wandtattoos

Shabby Chic – die bunte Mischung aus Flohmarktschätzen, Vintage-Möbeln und Erbstücken – hat zahlreiche Liebhaber und ist mittlerweile nicht mehr aus der Einrichtungsszene wegzudenken. Auslöser dieser Bewegung ist der Wunsch nach individuellem Wohnen abseits vom Massengeschmack.

DECOSA® Wandtattoos erfüllen dieses Anliegen im Nu: Auf Möbelstücken setzen sie attraktive Highlights und werten auch alte Stücke gründlich auf. Das macht jede noch so kleine Hütte zum Wohnraum voller Atmosphäre ...



© WOHNIDEE

Lieblingsraum

DER BLOG VON

DECOSA®

TIPP: SHABBY IT

Ein tolles DIY-Projekt im Shabby Chic-Stil entstand durch eine kreative Bloggerin: Aus einem einfachen, weißen Schrank wurde mit wenig Aufwand ein eindrucksvolles Einzelstück.

Wie Sie diese einzigartige Schrankfront selbst herstellen können, erfahren Sie im Detail unter:

www.lieblingsraum.blog

www.shabby-it-yourself.de





DECKENPLATTEN

Elegante Atmosphäre inklusive



Decken mühelos renovieren

Beim Gestalten von Räumen geht der Trend weg vom tristen Einheitslook, hin zur mehr Individualität. Dabei ist es gleich, ob der Wohnstil klassisch, traditionell oder modern geprägt ist.

Besonders Decken werden durch den Einsatz von DECOSA® Deckenplatten und Paneelen im Nu vom unansehnlichen Etwas in ein wirkungsvolles Gestaltungselement verwandelt. Ein wesentlicher Pluspunkt ist die einfache und schnelle Verklebung ohne Schmutzentwicklung und aufwendige Unterkonstruktion. Darüber hinaus kaschieren Deckenplatten ganz einfach kleine Risse oder Mängel an der Decke.



Deckenplatten Dublin
und Bukarest

Pannele Stockholm Esche weiß
und Buche





BALKEN

*Rustikales
Wohngefühl mit Flair*





Rustikales für Individualisten

Rustikales Wohngefühl mit Flair lässt sich dank innovativer Materialien mit dem modernen Stadtleben gut in Einklang bringen. DECOSA® Balken imitieren natürliche Holzbalken bei sehr geringem Gewicht täuschend echt. In wenigen Schritten an Wänden oder Decken angebracht, lassen sie eine ländlich elegante Atmosphäre entstehen. Individualisten können damit all ihre Gestaltungswünsche voll entfalten. Ganz im Trend ist rustikal auf die moderne Art: Mit dezenten Farben werten Balken Räume zum superstylishen Ambiente auf. Einfach zuschneiden und ankleben.



© WOHNIDEE

Tirol Eiche dunkel

Tirol weiß



AN ALLES GEDACHT

Einfach schnell verschönern: DECOSA® Produkte sind eigens für kreative Hobby-Gestalter gemacht. Sie sind schnell und einfach anzuwenden und perfekt aufeinander abgestimmt. Das gilt auch für das Zubehör. Ob Kleber, Säge oder Gehrungslade: Alle Komponenten sind sofort einsatzbereit und leicht zu handhaben.



LEICHT SELBST GEMACHT

Sämtliche DECOSA® Produkte sind sehr einfach und quasi nebenbei zu verarbeiten:

1. Mit einer haushaltsüblichen Feinsäge zuschneiden.
2. Nach Belieben farbig gestalten.
3. DECOSA® Kleber auftragen.
4. An der gewünschten Stelle anbringen. Fertig!

AUSFÜHRLICHE VERARBEITUNGSVIDEOS:



TIPPS, TRICKS UND IDEEN:



Bilder: Wohnidee über deco&style/Saarpör

01/2019 – Art.Nr. 5929 – DE



Saarpör Klaus Eckhardt GmbH
Neunkirchen Kunststoffe KG
Krummeg 3-7 · 66539 Neunkirchen
www.saarpör.de

SAARLAND

Großes entsteht immer im Kleinen.

