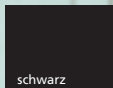



- natürliches Wachs zur Pflege und Veredelung
- perfektioniert den Vintage-Look


Erhältlich in



schwarz



weiss



farblos



ohne

mit schwarzem Wachs



ohne

mit weißem Wachs

So wird Ihr Vintage-Look perfekt:



**Klarlack**  
Glanz und Schutz

**Wachs**  
zur Pflege und Veredelung



**Grundierung**  
Sorgt für Haftung und verhindert das Durchschlagen von Holzinhaltstoffen

style  
COLOR®

Kreidefarbe

Der Vintage-Look für Ihr zu Hause!



style  
COLOR®  
Kreidefarbe

Vintage-Look für Wände und Möbel

PEINTURE À BASE DE CRAIE

Look vintage pour murs et meubles

750 ml ± 5%

MIX



# Ihr Vintage-Look

SO EINFACH GEHT'S!

## VORBEHANDLUNG

1.



Auf Möbeln, Holzpaneelen und Wänden anwendbar.

Der angesagte Vintage-Look gelingt mit jedem Möbelstück. Einfach bereits lackierte oder gestrichene Oberflächen abschleifen und blättrende Anstriche entfernen. Für einen besseren Halt der Kreidefarbe wird das Möbelstück/Holzpaneel mit der Grundierung vorbereitet. Grundierung empfiehlt sich vor allem bei Hölzern wie Eiche, Kiefer und Mahagoni, aufgrund der durchschlagenden Holzinhaltsstoffe.



## ANSTRICH

2.



Die leicht zu verarbeitende Kreidefarbe im gewünschten Farbton gleichmäßig auftragen. Den Anstrich für das gewünschte Anstrichbild 8 Stunden trocknen lassen. Bei Bedarf zweiten Anstrich in anderem Farbton auftragen.

## USED-LOOK ERZEUGEN

3.



Bei Möbeln und Holzpaneelen: Die gewünschten Stellen mit Schleifpapier durchschleifen (120er), um den Used-Look zu erzeugen. Anschließend kann das fertige Möbelstück durch einen Schutzanstrich mit dem Klarlack gestrichen oder mit dem Wachs versiegelt werden. Fertig ist der individuelle Used-Look im beliebigen Farbton.



- angesagter Used-Look
- starke Farbwirkung und sehr gute Deckkraft
- außergewöhnlich matte Anstriche



Diese Qualität ist auch in vielen weiteren Farbtönen mischbar.

