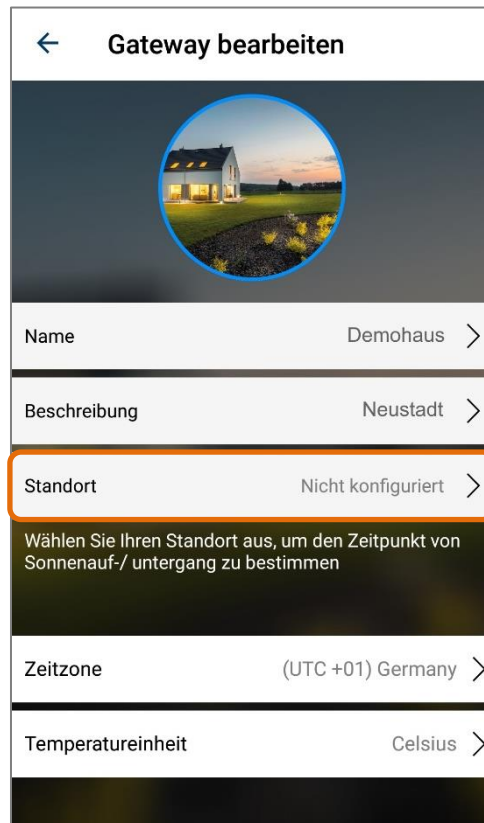
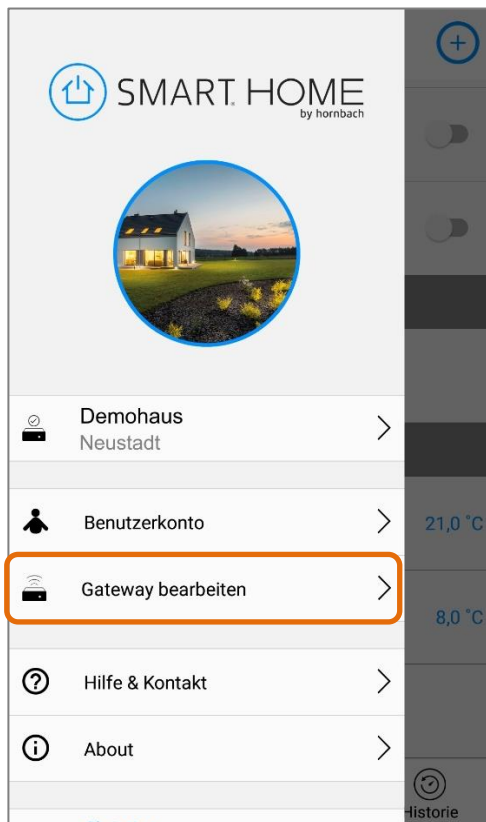


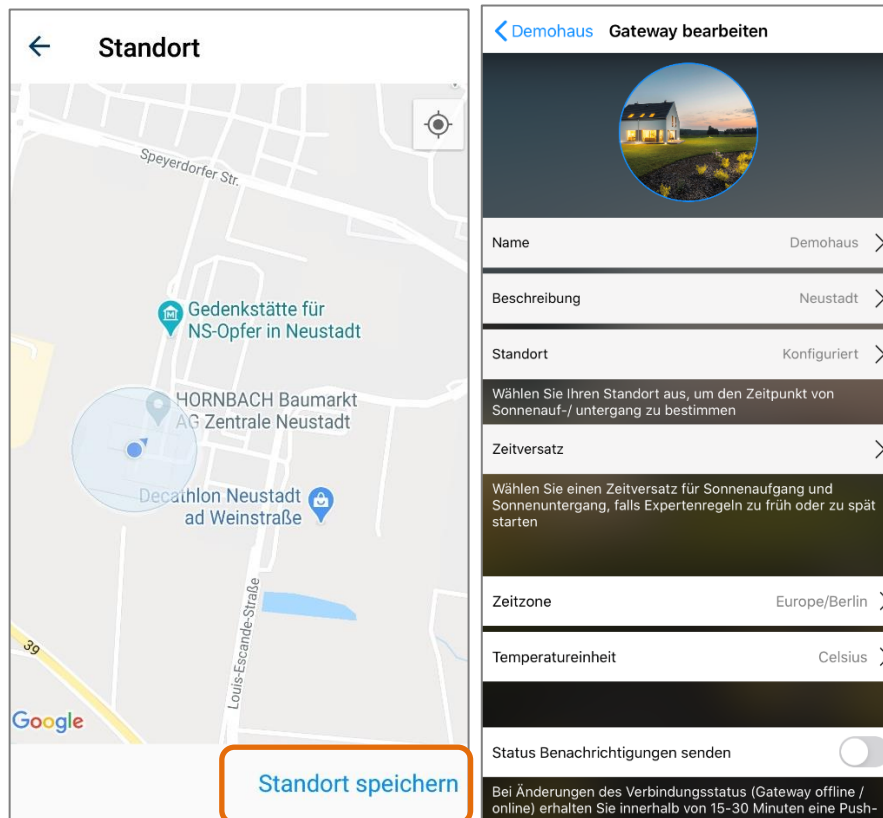
## Standort für Ihr SMART HOME by hornbach einstellen:

Sonnenstand-Funktion = Basierend auf Deinem Standort, den Zeitpunkt des Sonnenaufgangs und Sonnenuntergangs als Auslöser in Expertenregeln verwenden. Die Zeiten von Sonnenaufgang und Sonnenuntergang ändern sich täglich.

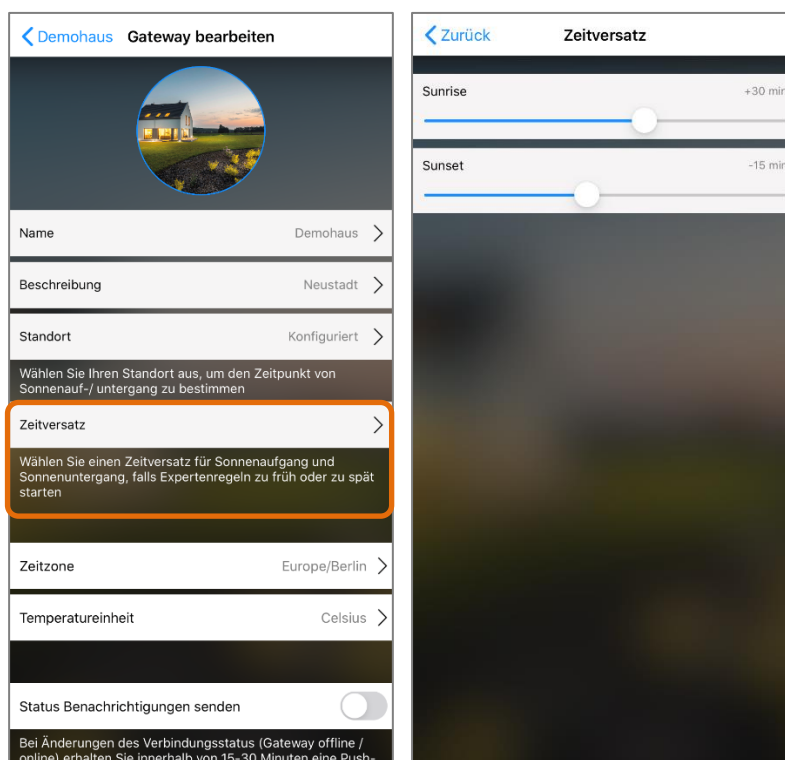
1. Öffne die SMART HOME by hornbach App
2. Öffne das Menü und drücke auf „Gateway bearbeiten“ und anschließend auf „Standort“



3. Aktiviere die Standortbestimmung Deines Smartphones und speichere den gesetzten Standort. Du kannst danach die Standorterkennung Deines Smartphones wieder ausschalten.



4. Stelle bei Bedarf einen Zeitversatz für Regeln ein, die durch Sonnenaufgang oder Sonnenuntergang ausgelöst werden sollen. Du kannst einen Zeitversatz von bis zu 120 Minuten **vor** oder **nach** Sonnenauf- / untergang einstellen.



5. Verwende Sonnenaufgang und Sonnenuntergang in den Expertenregeln. Wähle in den Bedingungen „Zeitpunkt“ und anschließend „Sonnenaufgang“ oder „Sonnenuntergang“ aus.

